

## (13) 漁況調査

### 予算

運営費交付金

### 概要

平成30年の好漁魚種は、シタ類、マゴチ、クロダイ、ハモ、マナガツオ、クマエビ、ホウボウ、コウイカ類、アカガイであった。

不漁魚種は、浮魚ではカタクチイワシ、イカナゴシラス、アジ類、底魚ではスズキ、マアナゴ、カワハギ、シログチ、マコガレイ、ガザミ、クルマエビ、ヨシエビ、シャコ、マダコであった。

### 調査方法

大阪府で主要な9漁業種類について、標本船日誌や組合統計を月ごとにまとめ、前年、前々年および平年値と比較した。

### 調査結果

表1 および資料1 「平成30年漁況通報年報」のとおり。

### 担当者

木村祐貴、大美博昭、山中智之、鈴子達也

表 1-1 平成30年 漁業種類別漁獲量の集計

巾着網標本船(中部標本組合)

月1統あたり漁獲量(kg)	1月	2月	3月	4月	5月	6月	7月	8月	9月	10月	11月	12月
出漁日数	4	2	4	12	8	2	18	9	2	7	8	0
マイワシ						17290	193127	15669				
カタクチイワシ	1600	300	491	14213	8357		21834	97637				
コノシロ	20700	900	937	3662	1189	866	500	2280	444	25850	35322	
サバ類							400		15381	1921	3000	
アジ類							2448	2400	546			
その他の魚類	41900	1100	14595	71368	85080	5880	120596	72646	14073	89991	39334	

機船船びき網(南部標本組合)

月1統あたり漁獲量(kg)	1月	2月	3月	4月	5月	6月	7月	8月	9月	10月	11月	12月
出漁日数	0	5	5	0	5	5	4	5	5	5	5	5
出漁日数	0.0	15	37	0	56	48	12	58	41	53	63	29
イワシシラス					67850	81700	2150	36125	13575	11050	18550	10975
イカナゴ		5250	7850									

スズキ流刺網(中部標本組合)

月	1月	2月	3月	4月	5月	6月	7月	8月	9月	10月	11月	12月
出漁日数							4	12	9	7	4	4
スズキ							26.7	47.3	93.7	97.8	25.1	16.1

サワラ流刺網(尾崎)

月	1月	2月	3月	4月	5月	6月	7月	8月	9月	10月	11月	12月
出漁日数				13	18	1	13	18	13	10	14	4
サワラ				14.9	7.0	0.3	1.4	7.3	4.1	4.5	1.8	0.2

アナゴかご(中部標本組合)

1日1統あたり重量(kg)	1月	2月	3月	4月	5月	6月	7月	8月	9月	10月	11月	12月
出漁日数	0	5.5	6.3	12.0	3.0	4.3	0.0	3.0	0.0	10.0	0.0	0
マアナゴ	0.0	9.2	9.9	7.4	7.5	8.9		9.2		11.8		

表 1-2 平成30年 石げた網(中部標本組合) 漁獲量の集計

石桁網(中部標本組合)

1日1統あたり漁獲量(kg)	1月	2月	3月	4月	5月	6月	7月	8月	9月	10月	11月	12月
合計	68.19	68.43	20213.00	27065.00	23296	25260.00	24193.00	19201.00	16460.00	18745.00	17848.00	16,241.00
隻数	28	29	31	32	37	35	36	32	34	32	34	38
出漁日数	5.64	10.55	9.87	13.50	12.71	13.34	11.81	11.31	10.4	13.13	12.35	17.00
シタ類	33.21	26.91	26.74	24.73	18.31	25.84	46.22	13.26	9.53	12.49	11.59	6.70
ヒラメ	0.47	1.22	0.59	0.45	0.24	0.25	0.63	0.17	0.14	0.29	0.50	0.55
マコガレイ(まこ)	0.27	1.57	1.37	1.62	1.05	0.23	0.21	0.09	0.10	0.01	0.03	0.11
メタガレイ(めいた)	3.47	6.23	7.06	4.67	2.76	1.66	1.91	1.92	0.97	1.40	1.08	0.24
クロダイ(ちぬ)	1.78	0.42	0.67	2.35	3.72	2.00	1.93	1.38	6.47	2.75	2.74	3.13
コイチ	0.03	0.00	0.00	0.11	0.28	0.55	0.70	0.19	0.06	0.01	0.07	0.05
マアナゴ(あなご)	0.00	0.01	0.01	0.00	0.07	0.18	0.00	0.00	0.00	0.00	0.00	0.00
ハモ	0.00	0.02	0.10	0.27	0.34	1.12	3.05	1.90	1.14	0.59	0.45	0.01
カワハギ類(こらべ)	1.34	0.36	0.24	0.06	0.01	0.00	0.00	0.00	0.00	0.00	0.00	0.00
スズキ	0.06	0.20	0.05	0.04	0.02	0.03	0.05	0.01	0.01	0.01	0.01	0.03
アカエイ	0.07	0.42	0.45	0.90	0.52	0.35	0.45	0.39	0.35	0.18	0.17	0.16
カサゴ(がしら)	0.00	0.00	0.00	0.00	0.00	0.00	0.00	0.00	0.00	0.00	0.00	0.00
メバル	0.00	0.00	0.00	0.00	0.00	0.00	0.00	0.00	0.00	0.00	0.00	0.00
アイナメ(あぶらめ)	0.00	0.00	0.00	0.00	0.00	0.00	0.00	0.00	0.01	0.00	0.00	0.00
キス(きすこ)	0.48	1.27	0.57	0.36	0.31	0.03	0.02	0.02	0.00	0.00	0.01	0.02
ホウボウ	0.15	0.00	0.00	0.00	0.00	0.01	0.00	0.00	0.00	0.00	0.00	0.01
ヒラギ(ぎんた)	0.00	0.00	0.00	0.00	0.00	0.00	0.00	0.00	0.00	0.00	0.00	0.00
テンジクダイ(ねぶと)	0.00	0.00	0.00	0.00	0.01	0.28	0.53	0.34	0.39	0.05	0.00	0.00
ネズツボ類(がっちょ)	0.80	0.79	3.04	5.61	3.40	1.07	0.51	1.06	1.21	0.45	0.03	0.01
マゴチ(ごち)	1.32	1.16	0.58	0.55	0.61	1.35	2.84	0.70	0.33	0.47	0.90	0.69
オニオコゼ(おこぜ)	1.10	0.98	0.96	0.67	0.29	0.02	0.22	0.00	0.00	0.00	0.01	0.02
ハゼ類	0.01	0.01	0.00	0.02	0.00	0.01	0.00	0.01	0.00	0.01	0.05	0.11
ガザミ(わたりがこ)	1.77	2.40	1.30	0.88	0.34	0.84	3.44	3.63	5.50	4.72	4.60	3.27
イシガニ(もきち)	0.06	0.17	0.04	0.17	0.09	0.06	0.52	0.54	0.23	0.09	0.24	0.27
クルマエビ	0.01	0.02	0.00	0.01	0.02	0.01	0.00	0.01	0.75	0.23	0.04	0.02
クマエビ(あしあか)	0.66	0.11	0.00	0.07	0.22	0.30	0.49	0.09	0.87	3.47	3.68	1.22
ヨシエビ(しらす)	0.11	0.51	0.36	0.26	0.22	0.09	1.61	1.50	1.62	2.47	1.55	0.79
シヤコ	2.15	1.60	5.19	4.79	3.74	2.20	2.79	2.66	2.78	2.04	1.87	1.08
小エビ類(こもんじゃこ)	8.54	4.97	7.85	5.90	6.36	11.25	28.68	16.55	8.43	5.09	4.51	2.12
ミミカ	0.61	0.59	0.31	0.09	0.00	0.00	0.00	0.00	0.00	0.00	0.00	0.00
ジンドウイカ(ひいか)	0.04	0.08	0.03	0.00	0.01	0.00	0.00	0.01	0.01	0.00	0.00	0.01
コウイカ類	3.81	0.98	2.82	6.18	4.03	1.21	0.83	0.09	1.16	3.10	4.33	1.69
マダコ(たこ)	0.44	0.60	0.79	0.67	0.71	1.13	6.54	2.07	0.50	0.10	0.17	0.12
イイダコ	0.53	1.01	1.49	0.36	0.00	0.00	0.00	0.00	0.00	0.00	0.00	0.00
テナガダコ(てなが)	0.00	0.01	0.00	0.02	0.12	0.13	1.63	1.94	0.37	0.00	0.00	0.00
ツメタガイ	0.00	0.31	0.30	0.15	0.00	0.00	0.00	0.00	0.00	0.00	0.00	0.00
アカガイ	0.44	1.73	0.00	0.00	0.00	0.02	0.02	0.02	1.22	1.89	1.30	1.34
トリガイ	0.00	9.02	0.00	0.00	0.00	0.02	0.03	0.02	0.27	0.17	0.00	0.00
トリガイ身	0.00	0.00	0.00	0.00	0.00	0.00	0.00	0.00	0.00	0.00	0.00	0.00
タイラギ	0.06	0.04	0.03	0.00	0.00	0.00	0.00	0.00	0.00	0.07	0.01	0.01
アカニシ(にし)	0.00	0.00	0.00	0.00	0.00	0.00	0.00	0.00	0.00	0.00	0.00	0.00
ヤツシロガイ	0.00	0.00	0.00	0.00	0.00	0.00	0.00	0.00	0.00	0.00	0.00	0.00
ナマコ	0.00	0.03	0.01	0.04	0.00	0.00	0.00	0.00	0.00	0.00	0.00	0.00
その他の海産生物	4.39	2.72	3.08	1.66	1.72	1.84	3.14	2.46	2.32	0.007475	2.55	1.35
カサゴ、メバル	0.00	0.00	0.00	0.00	0.00			0.00	0.00	0	0.00	0.00
キジハタ					0			0.00	0.00	0	0	0.001548

表1-3 平成30年 板びき網（中部標本組合）漁獲量の集計

板びき網(中部標本組合)  
1日1統あたり漁獲量(kg)

月	1月	2月	3月	4月	5月	6月	7月	8月	9月	10月	11月	12月
合計	109.47	83.58	7684.00	11362.00	9702.00	8356.00	13469.00	13633.00	12487.00	10800.00	10102.00	10743.00
隻数	9	10	10	11	11	9	10	10	10	10	10	9.0
出漁日数	6.33	11.30	10.1	16.00	12.28	12.89	22.20	21.00	12.60	12.80	20.80	11.00
イワシ類	0.16	1.44	0.23	0.39	0.70	1.10	0.32	0.26	0.07	0.00	0.00	0.03
コノシロ	4.56	3.24	2.02	1.27	5.24	1.44	0.79	0.44	0.52	2.71	0.95	1.00
マサバ	0.12	0.16	0.06	0.23	0.07	0.90	0.64	0.38	1.77	0.19	0.06	0.06
アジ類	6.11	13.53	3.96	2.09	3.94	13.65	8.05	7.12	9.79	12.26	3.47	3.10
マルアジ(あおあじ)	0.00	0.00	0.00	0.00	0.00	0.00	0.00	0.00	0.00	0.00	0.00	0.00
ボラ	0.00	0.00	0.00	0.00	0.00	0.00	0.00	0.00	0.00	0.17	0.13	0.00
カマス類	0.00	0.06	0.00	0.02	0.41	0.14	0.04	0.00	0.02	0.23	0.12	0.00
シタ類	0.00	0.01	0.00	0.02	0.03	0.05	0.04	0.06	0.07	0.09	0.01	0.00
ヒラメ	0.16	0.19	0.40	0.36	0.81	0.22	0.20	0.10	0.07	0.34	0.15	0.65
マコガレイ	0.00	0.00	0.00	0.00	0.00	0.00	0.00	0.00	0.00	0.00	0.00	0.00
メイトガレイ	0.35	0.42	0.79	0.03	0.33	0.10	0.17	0.06	0.18	0.04	0.02	0.20
マダイ	4.23	2.60	6.81	14.15	10.19	13.58	11.08	10.58	13.57	10.99	5.38	12.94
クロダイ	7.72	2.87	3.03	12.35	20.25	4.22	1.50	2.53	17.73	18.94	18.22	43.39
シログチ(ぐち)	3.67	5.37	3.52	1.26	2.13	0.76	0.73	0.39	2.10	2.43	1.17	1.06
コイチ	0.00	0.00	0.00	0.00	0.17	0.01	0.00	0.08	0.00	0.04	0.00	0.00
エソ類	0.30	0.45	0.42	0.14	0.01	0.03	0.00	0.00	0.00	0.16	0.00	0.05
マアナゴ	0.04	0.00	0.02	0.01	0.08	0.03	0.02	0.00	0.01	0.00	0.00	0.00
ハモ	0.51	0.20	0.59	1.39	1.82	9.98	12.24	11.69	11.69	6.67	1.20	1.04
カワハギ類	1.70	2.13	2.58	2.89	1.07	1.28	0.26	0.10	0.13	0.75	0.99	3.84
サメ類	0.42	0.21	0.93	0.81	1.90	2.75	0.90	0.69	0.40	0.27	0.30	1.06
スズキ	22.12	17.36	10.44	8.56	13.13	7.91	5.33	1.57	1.25	1.32	2.42	15.48
アカエイ	0.09	0.12	0.27	0.06	0.16	0.00	0.00	0.01	0.01	0.00	0.01	0.00
カサゴ	0.00	0.03	0.00	0.00	0.00	0.00	0.04	0.04	0.06	0.16	0.00	0.00
メバル	0.00	0.00	0.00	0.00	0.00	0.00	0.00	0.00	0.00	0.00	0.00	0.00
アイナメ	0.00	0.00	0.00	0.01	0.00	0.00	0.00	0.00	0.00	0.00	0.00	0.04
イボダイ(うおぜ)	0.00	0.00	0.00	0.00	0.00	0.00	1.86	10.51	12.29	4.94	0.06	0.00
キス	0.04	0.40	0.04	0.02	0.03	0.15	0.18	0.02	0.00	0.03	0.00	0.02
ホウボウ	4.04	1.23	0.46	0.05	0.07	0.03	0.00	0.05	0.03	0.16	0.26	0.92
タチウオ	21.79	6.17	0.38	0.14	0.19	0.61	0.50	0.81	1.51	2.67	2.20	6.27
ヒイラギ	0.88	2.10	0.40	0.01	0.04	0.24	0.14	0.00	0.00	0.00	0.00	0.00
テンジクダイ	0.00	0.00	0.00	0.00	0.00	0.21	1.08	0.51	0.55	0.00	0.00	0.00
ネスツボ類	0.00	0.00	0.00	0.00	0.13	0.14	0.27	0.10	0.04	0.02	0.00	0.00
マナガツオ(ちようちよ)	14.84	8.27	24.07	12.19	1.13	3.17	0.47	0.38	2.48	1.12	1.11	1.46
オニオコゼ	0.04	0.00	0.07	0.00	0.00	0.02	0.00	0.00	0.00	0.00	0.00	0.00
ハゼ類	0.00	0.00	0.00	0.00	0.00	0.00	0.00	0.00	0.00	0.00	0.00	0.00
ガザミ	0.02	0.00	0.00	0.01	0.01	0.03	0.03	0.06	0.17	0.34	0.09	0.05
イシガニ	0.00	0.00	0.00	0.00	0.00	0.00	0.00	0.00	0.00	0.00	0.00	0.00
クルマエビ	0.00	0.00	0.00	0.00	0.00	0.00	0.00	0.00	0.00	0.00	0.00	0.00
クマエビ	0.00	0.00	0.00	0.00	0.01	0.00	0.00	0.00	0.02	0.05	0.00	0.00
ヨシエビ	0.00	0.00	0.00	0.00	0.00	0.00	0.00	0.00	0.01	0.20	0.00	0.00
シヤコ	0.00	0.00	0.00	0.00	0.00	0.00	0.00	0.00	0.00	0.00	0.00	0.00
小エビ類	0.02	0.00	0.00	0.00	0.00	0.44	1.28	1.35	1.06	0.40	0.00	0.02
ミミイカ	0.00	0.00	0.00	0.00	0.00	0.00	0.00	0.00	0.00	0.00	0.00	0.00
ジンドウイカ	0.21	1.77	1.46	0.16	0.41	0.50	1.14	4.50	8.00	1.08	0.20	0.95
コウイカ類	7.05	2.50	3.49	3.03	4.30	1.19	0.45	0.05	1.53	9.59	4.41	3.28
マダコ	0.72	0.59	0.51	0.49	0.69	4.40	9.23	5.88	5.02	0.47	0.58	2.33
イイダコ	0.00	0.00	0.00	0.00	0.00	0.00	0.00	0.00	0.00	0.00	0.00	0.00
テナガダコ	0.00	0.00	0.00	0.00	0.00	0.03	0.01	0.04	0.02	0.00	0.00	0.00
ツメタガイ	0.00	0.00	0.00	0.00	0.00	0.00	0.00	0.00	0.00	0.00	0.00	0.00
アカガイ	0.00	0.00	0.00	0.00	0.00	0.00	0.00	0.00	0.00	0.00	0.00	0.00
トリガイ	0.00	0.00	0.00	0.00	0.00	0.00	0.00	0.00	0.00	0.00	0.00	0.00
ナマコ	0.00	0.07	0.11	0.03	0.00	0.00	0.00	0.00	0.00	0.00	0.00	0.00
その他の海産生物	3.28	7.17	5.83	1.88	2.17	2.60	1.59	4.09	6.56	4.55	2.95	5.14
カサゴ、メバル	0.00	0.00	0.00	0.00	0.00	0.00	0.00	0.00	0.00	0.00	0.00	0.00
キジハタ(あご)	0.00	0.00	0.00	0.01	0.00	0.09	0.07	0.12	0.02	0.05	0.05	0.00
サワラ・サゴシ	4.32	2.92	3.21	0.49	0.24	0.03	0.01	0.34	0.36	0.93	2.04	4.11

表1-4 平成30年 板びき網（南部標本組合）漁獲量の集計

板びき網(南部標本組合)  
1日1統あたり漁獲量(kg)

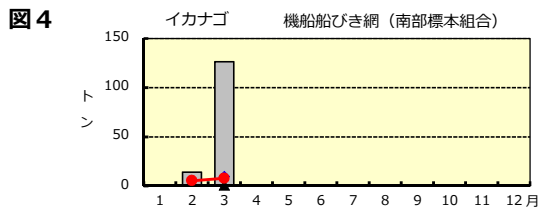
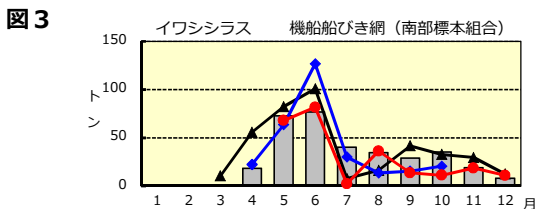
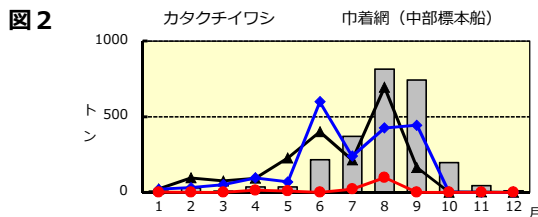
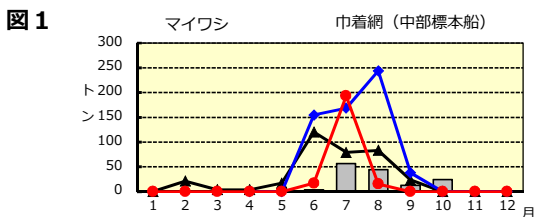
月	1月	2月	3月	4月	5月	6月	7月	8月	9月	10月	11月	12月
平均出漁日数	4.2	6.0	4.2	10.0	9.0	8.2	14.0	9.8	8.5	7.0	6.4	6.4
出漁隻数	5	4	6	6	5	5	5	5	4	5	5	5
マダコ	0.95	0.72	0.44	0.63	1.32	2.51	2.86	3.52	0.52	0.03	0.00	0.18
小エビ類	0.00	0.00	0.00	0.00	0.08	1.26	2.89	2.30	1.20	2.21	2.10	0.52
マアナゴ	0.29	0.33	0.20	0.22	0.09	0.02	0.00	0.00	0.00	0.00	0.00	0.05
エイ類	0.36	0.00	0.00	0.11	0.00	0.00	0.00	0.10	0.00	0.00	0.00	0.00
マダイ	2.35	1.80	1.36	4.11	1.13	1.47	2.61	2.04	2.98	0.86	0.74	4.22
アジ類	0.00	3.59	0.00	2.32	0.65	1.05	0.42	0.07	0.28	0.39	0.29	0.04
キス	0.00	0.03	0.00	0.00	0.00	0.00	0.00	0.00	0.00	0.00	0.00	0.00
シタ類	0.26	0.29	0.00	0.09	0.13	0.14	0.04	0.07	0.07	0.00	0.06	0.00
イボダイ	0.00	0.00	0.00	0.00	0.00	0.00	0.88	6.03	3.94	1.22	0.00	0.00
メイタガレイ	1.33	2.34	1.03	0.19	0.33	0.12	0.05	0.00	0.31	0.05	0.03	0.13
スズキ	0.36	0.33	1.91	0.11	0.32	0.24	0.11	0.00	0.00	0.00	0.22	1.94
マコガレイ	0.00	0.00	0.00	0.00	0.00	0.00	0.00	0.00	0.00	0.00	0.00	0.07
シヤコ	0.00	0.02	0.00	0.00	0.00	0.00	0.04	0.00	0.00	0.00	0.00	0.00
サメ類	0.99	0.95	1.01	1.67	1.08	0.35	0.35	0.61	1.04	0.13	1.46	1.13
コウイカ類	3.09	2.28	4.65	4.93	4.14	0.23	0.00	0.00	0.64	1.55	4.48	4.56
ヒラメ	0.10	0.46	0.19	0.32	0.15	0.13	0.00	0.00	0.00	0.10	0.08	0.21
ハモ	0.10	0.00	0.18	2.11	6.90	10.70	36.69	34.16	19.72	16.94	6.66	0.94
カサゴ	0.00	0.00	0.00	0.00	0.00	0.00	0.00	0.00	0.00	0.00	0.00	0.00
アイナメ	0.00	0.00	0.00	0.00	0.00	0.00	0.00	0.00	0.00	0.00	0.00	0.00
ウマヅラハギ	0.27	0.72	0.19	0.17	0.09	0.00	0.00	0.00	0.04	0.00	0.04	0.63
カワハギ	1.57	1.37	0.21	0.00	0.05	0.00	0.00	0.01	0.00	0.00	0.15	0.19
マナガツオ	5.43	1.32	1.07	6.51	0.70	1.62	0.19	0.23	0.74	0.12	0.00	2.79
シログチ	0.00	0.26	0.21	0.37	0.05	0.00	0.04	0.00	0.00	0.00	0.00	0.00
ホウボウ	3.36	0.46	0.00	0.00	0.00	0.00	0.00	0.00	0.00	0.08	0.21	0.46
クルマエビ	0.00	0.00	0.00	0.00	0.00	0.00	0.00	0.00	0.02	0.00	0.00	0.00
テナガダコ	0.00	0.00	0.00			0.00	0.00	0.00	0.00	0.00	0.00	0.00
イダコ	0.00	0.00	0.00			0.00	0.00	0.00	0.00	0.00	0.00	0.00
ジンドウイカ	0.07	2.71	0.17			0.00	0.08	1.86	3.57	0.37	0.00	0.07
ハゼ類	0.00	0.00	0.00			0.00	0.00	0.00	0.00	0.00	0.00	0.00
その他の魚類	7.64	5.55	1.82	1.78	1.30	1.58	0.74	0.91	0.92	0.83	2.82	3.77
その他の海産動物	0.00	0.04	0.00	0.00	0.07	0.02	0.06	0.06	0.28	1.21	0.72	0.19
全合計	28.51	25.56	14.65	25.64	18.57	21.43	48.04	51.96	36.26	26.09	20.04	22.08

● 巾着網（中部標本船）

- マイワシは、7月に平年値を大きく上回る漁獲があった（図1）
- カタクチイワシは、通年平年値を大きく下回り、低調な漁獲量であった（図2）

● 機船船びき網（南部標本組合）

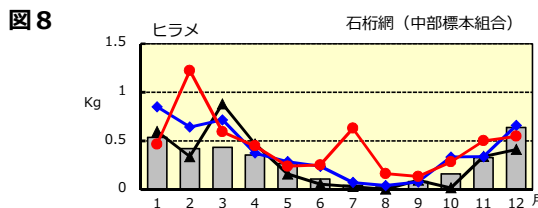
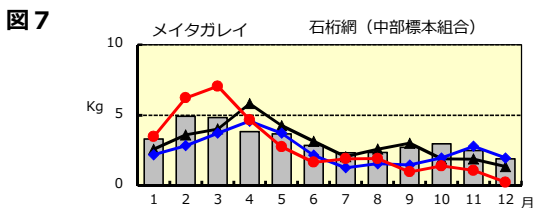
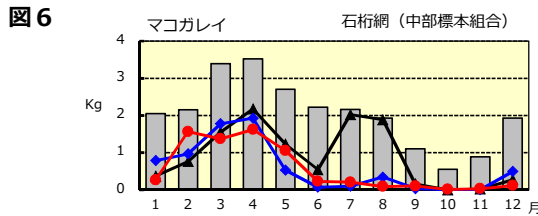
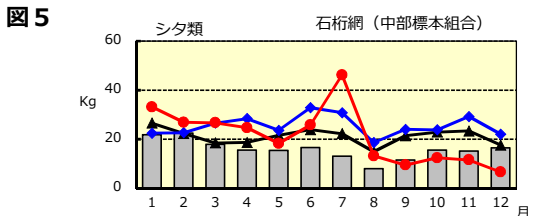
- イワシシラスは、7月に平年値を大きく下回ったが、他の月は平年並みか平年をやや下回った（図3）
- イカナゴは、平年を大きく下回る漁獲量であった（図4）



● 小型底びき網

石桁網（中部標本組合）

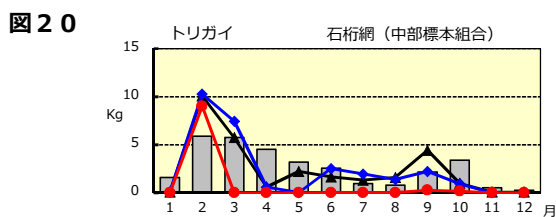
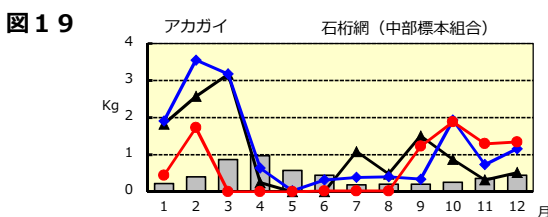
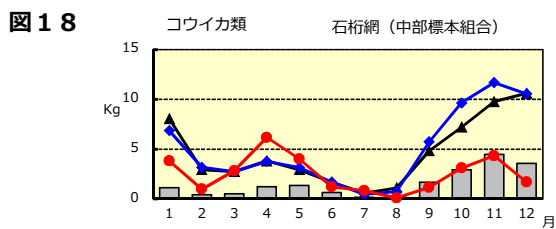
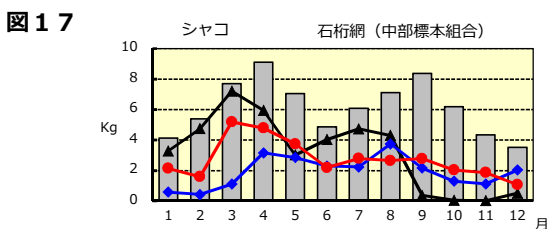
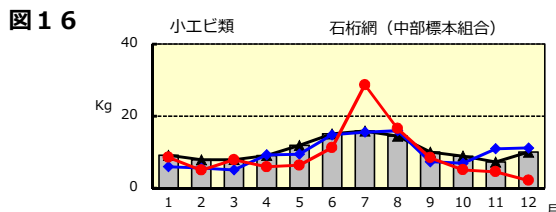
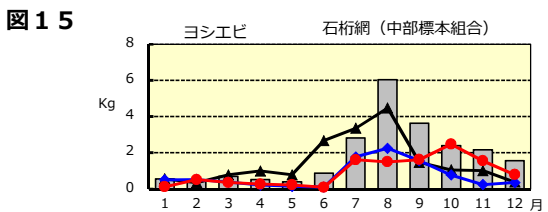
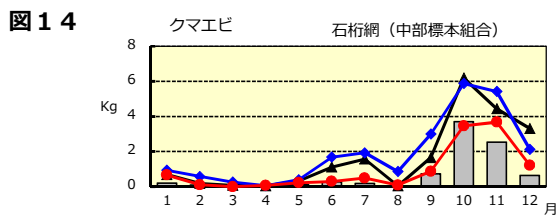
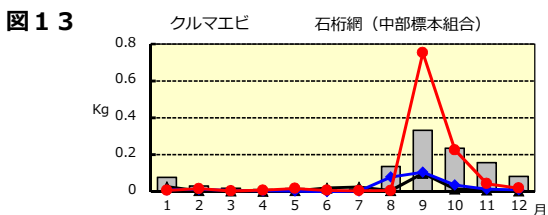
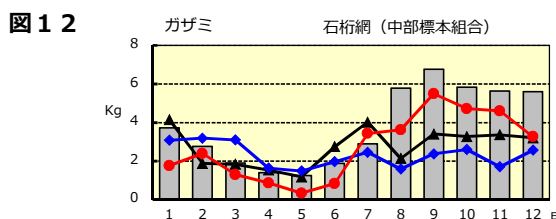
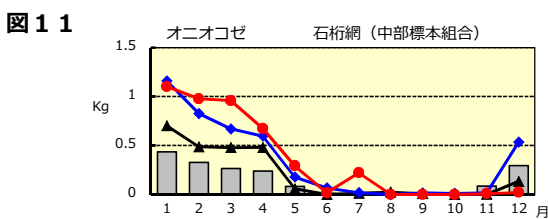
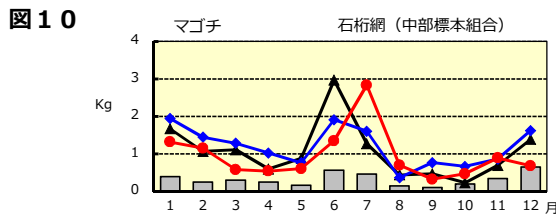
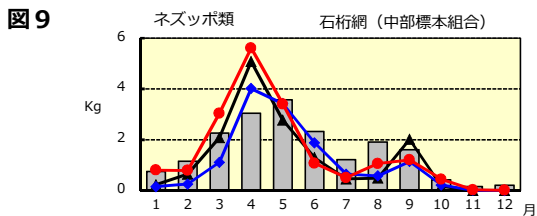
- シタ類は、7月に平年値を大きく上回る漁獲があった（図5）
- マコガレイは、通年低調な漁獲量であった（図6）
- メイタガレイは、2月から4月は平年値を上回ったが、他の月は平年値を下回る漁獲量であった（図7）
- ヒラメは、1、5、9、12月は平年並みか平年値を下回る漁獲量であったが、他の月は平年を上回る漁獲があった
- ネズツポ類（がっちょ）は、3月から4月に平年値を上回る漁獲があった（図9）
- マゴチは、通年平年値を上回る漁獲量であった（図10）
- オニオコゼは、1月から5月と7月に平年値を上回る漁獲があった（図11）
- ガザミ（わたりがに）は、7月を除き平年値を下回る漁獲量であった（図12）
- クルマエビは、9月に平年値を上回る漁獲があった（図13）



1日1隻当たりの漁獲量（kg）を示す 注：図1、図2、図3、図4は月漁獲量（トン）を示す

■ 平年値    ● 平成30年    ◆ 平成29年    ▲ 平成28年

- クマエビ（あしあか）は、通年平年並か平年値を上回る漁獲があった（図14）
- ヨシエビ（しらさ）は、通年平年並か平年値を下回る漁獲量であった（図15）
- 小エビ類は、7月に平年値を上回る漁獲があった（図16）
- シャコは、通年平年値を下回る漁獲量であった（図17）
- コウイカ類は、1月から7月にかけて平年値を上回る漁獲があった（図18）
- アカガイは、2月中旬から9月中旬まで貝毒による出荷規制が続いたが、それ以降は平年値を上回る漁獲が続いた
- トリガイは、2月に平年値を上回る漁獲があったが、2月中旬に貝毒が検出され、9月中旬まで出荷規制が続いた



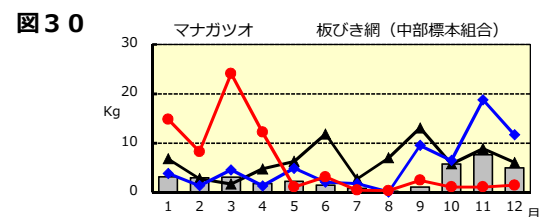
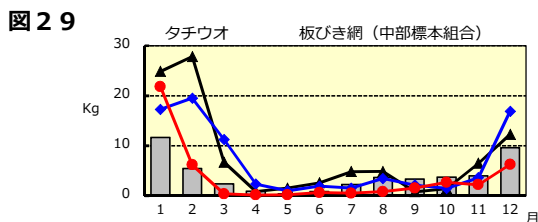
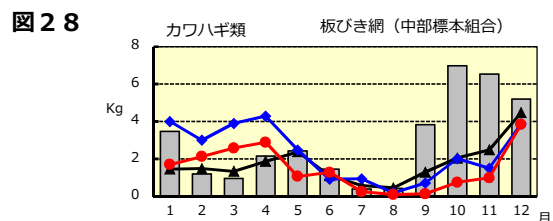
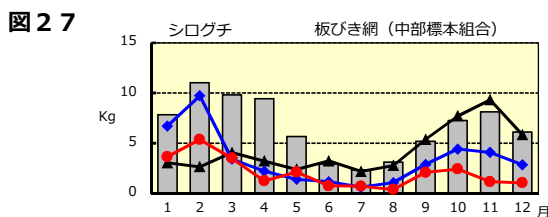
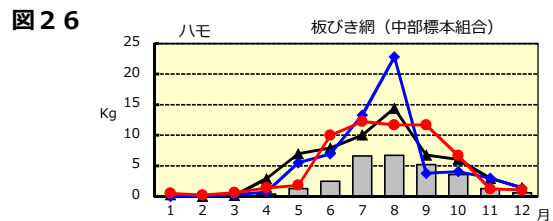
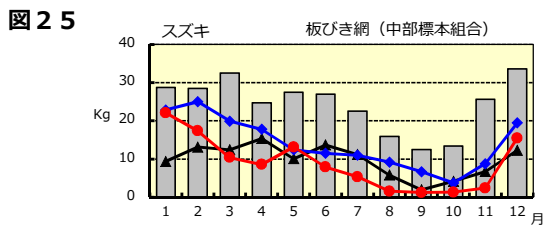
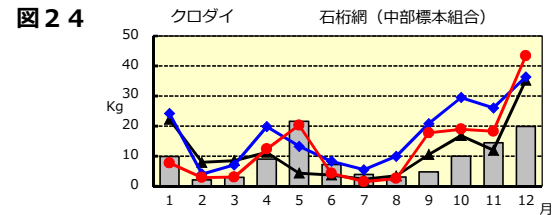
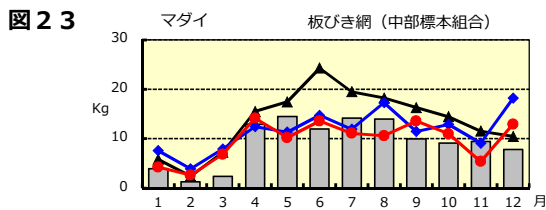
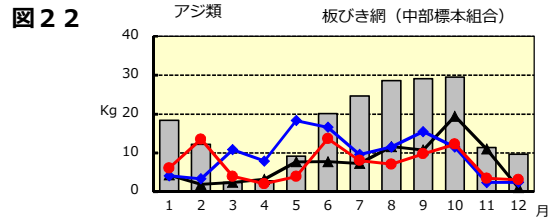
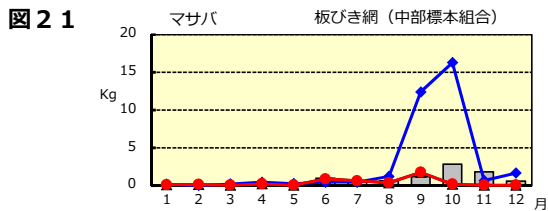
1日1隻当たりの漁獲量（kg）を示す

■ 平年値    ● 平成30年    ◆ 平成29年    ▲ 平成28年

● 小型底びき網

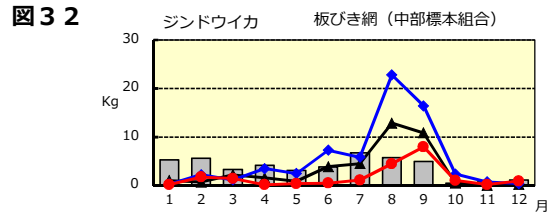
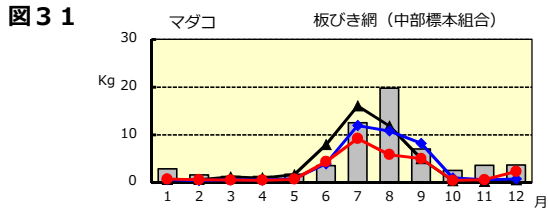
板びき網（中部標本組合）

- マサバは、9月を除いて平年値を下回った（図2 1）
- アジ類は、通年平年並か平年値を下回る漁獲量であった（図2 2）
- マダイは、2月から4月と9月から10月と12月に平年値を上回る漁獲があった（図2 3）
- クロダイは、9月から12月に平年値を上回る漁獲があった（図2 4）
- スズキは、通年平年値を下回る漁獲量であった（図2 5）
- ハモは、6月から10月にかけて平年値を大きく上回る漁獲があった（図2 6）
- シログチは、通年平年値を下回る漁獲量であった（図2 7）
- カワハギ類は、2月から4月に平年値を上回る漁獲があった（図2 8）
- タチウオは、1月に平年値を大きく上回る漁獲があった（図2 9）
- マナガツオは、1月から4月に平年値を大きく上回り、10月から12月は平年値を下回った（図3 0）
- マダコは、通年平年並みか平年値を下回る漁獲量であった（図3 1）
- ジンドウイカ（ひいか）は、9月と10月を除いて平年値を下回る漁獲量であった（図3 2）



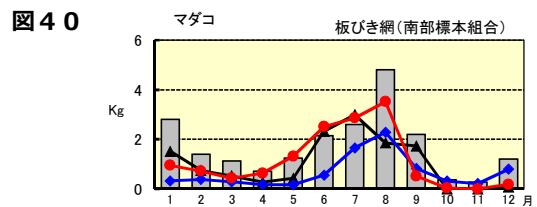
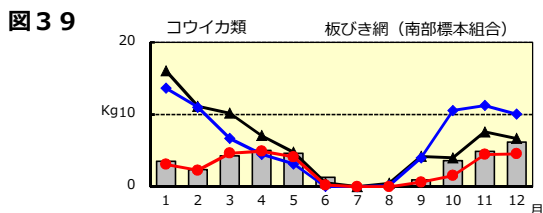
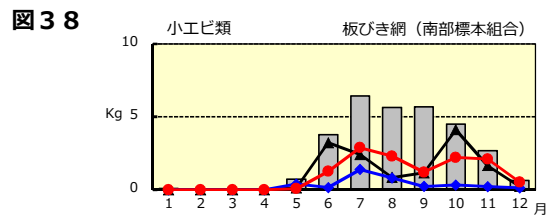
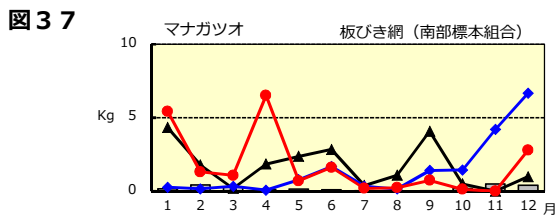
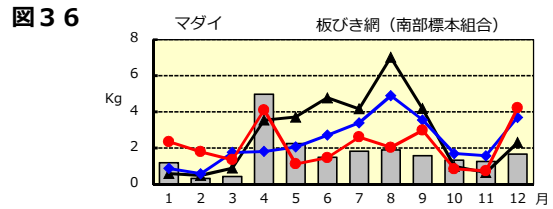
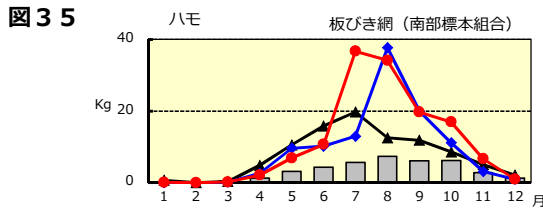
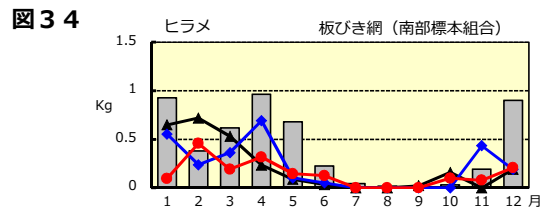
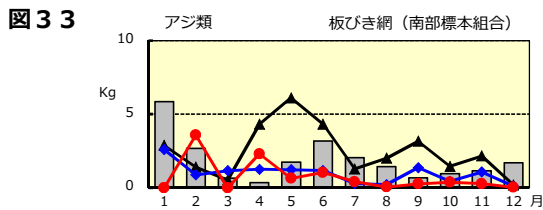
1日1隻当たりの漁獲量 (kg) を示す

■ 平年値    ● 平成30年    ◆ 平成29年    ▲ 平成28年



**板びき網 (南部標本組合)**

- アジ類は、2月と4月に平年値を上回ったが、それ以外の月は平年値を下回る漁獲量であった (図 3 3)
- ヒラメは、通年平年並みか平年値を下回る漁獲量であった (図 3 4)
- ハモは、5月から漁獲が増加し、11月まで平年値を大きく上回る漁獲があった (図 3 5)
- マダイは、4月から5月と10月から11月に平年値を下回った (図 3 6)
- マナガツオは、7月から8月と10月から11月を除いて平年値を大きく上回る漁獲があった (図 3 7)
- 小エビ類は、通年平年並みか平年値を下回る漁獲量であった (図 3 8)
- コウイカ類は、通年平年並みか平年値を下回る漁獲量であった (図 3 9)
- マダコは、4月から7月は平年並みの漁獲量であったが、それ以外は平年値を下回った (図 4 0)



1日1隻当たりの漁獲量 (kg) を示す

■ 平年値    ● 平成30年    ◆ 平成29年    ▲ 平成28年