

(11) 漁況調査

予算

運営費交付金

概要

令和3年の好漁魚種は、イワシシラス、サワラ、シタ類、ヒラメ、マゴチ、マダイ、ハモ、アカガイ、トリガイであった。
不漁魚種は、イカナゴシラス、スズキ、クロダイ、アジ類、マアナゴ、マコガレイ、シログチ、ガザミ、シャコ、ヨシエビであった。

調査方法

大阪府で主要な5漁業種類について、標本船日誌や組合統計を月ごとにまとめ、前年、前々年および平年値と比較した。

調査結果

表1および資料1「2021年漁況通報 年報」のとおり。

担当者

木村祐貴、大美博昭、山中智之

表 1-1 令和3年 漁業種類別漁獲量の集計

巾着網標本船(中部標本組合)

月1統あたり漁獲量(kg)	1月	2月	3月	4月	5月	6月	7月	8月	9月	10月	11月	12月
出漁日数	5	8	10	8	4	5	3	8	14	19	15	5
マイウシ	0	11022	27016	0	982	1831	28061	163396	156155	28652	0	0
カタクチイワシ	48000	190573	85777	190177	39332	2200	11743	0	100055	310440	403541	111700
コノシロ	21800	4067	7442	188	1145	2985	1243	2540	7039	71615	5982	20237
サバ類	0	0	0	0	0	491	428	2120	5248	13213	1463	828
アジ類	900	100	180	0	0	0	162	0	0	1586	0	553
その他の魚類	157400	31205	62847	22254	67632	77108	51952	3907	6268	113266	98600	17377

機船船びき網(南部標本組合)

月組あたり漁獲量(kg)	1月	2月	3月	4月	5月	6月	7月	8月	9月	10月	11月	12月
出漁統数		0	5	5	5	5	5	5	5	5	5	5
出漁日数		0	13	29	33	60	77	29	81	85	57	29
イワシラス		0	7250	39850	21575	77850	89825	43700	99225	57675	43550	25300
イカナゴ			4600									

サワラ流刺網(南部標本組合)

1日1統あたり重量(kg)	1月	2月	3月	4月	5月	6月	7月	8月	9月	10月	11月	12月
出漁日数				11	14	2	0	5	18	14	14	8
サワラ				4370	2728	100	0	1591	3711	2919	1777	745

表 1-2 令和3年 石げた網(中部標本組合) 漁獲量の集計

石桁網(中部標本組合)

1日1隻あたり漁獲量(kg)

月	1月	2月	3月	4月	5月	6月	7月	8月	9月	10月	11月	12月
合計	11226	23276	37085	27622	22934	24546	23235	12464	17650	19672	21819	16613
隻数	29	28	28	28	28	27	27	26	23	25	24	24
出漁日数	160	243	449	369	317	281	282	190	249	286	274	189
シタ類	37.51	42.17	24.55	19.22	16.90	24.56	26.59	13.88	22.02	20.50	30.96	41.48
ヒラメ	5.33	3.98	4.91	4.54	5.63	4.08	0.68	0.29	0.45	2.84	2.91	2.10
マコガレイ(まこ)	0.82	1.13	1.60	2.29	0.27	0.06	0.04	0.02	0.01	0.01	0.08	0.13
メイタガレイ(めいげ)	1.34	2.00	2.65	2.42	2.25	1.28	0.75	2.37	2.24	1.41	2.09	0.69
クロダイ(ちぬ)	2.19	1.64	2.12	3.42	5.26	4.17	3.33	4.19	5.82	4.69	5.64	7.99
コイチ	0.14	0.00	0.01	0.04	0.21	0.31	0.16	0.12	0.04	0.17	0.14	0.30
マアナゴ(あなご)	0.00	0.00	0.00	0.01	0.00	0.00	0.00	0.00	0.00	0.00	0.00	0.00
ハモ	0.00	0.01	0.04	0.28	0.97	1.80	2.28	1.38	2.53	1.20	0.76	0.61
カワハギ類(こうべ)	1.14	0.33	0.02	0.01	0.00	0.00	0.00	0.00	0.00	0.00	0.05	0.55
スズキ	0.06	0.04	0.05	0.04	0.11	0.06	0.00	0.05	0.02	0.01	0.02	0.02
アカエイ	0.70	0.22	1.14	0.39	0.36	0.32	0.49	0.88	1.05	0.73	0.79	1.55
カサゴ(がしら)	0.00	0.00	0.00	0.00	0.00	0.00	0.00	0.00	0.00	0.00	0.00	0.00
メバル	0.00	0.00	0.00	0.00	0.00	0.00	0.00	0.00	0.00	0.00	0.00	0.00
アイナメ(あぶらめ)	0.00	0.00	0.00	0.00	0.00	0.00	0.00	0.00	0.00	0.00	0.00	0.00
キス(きすこ)	0.06	0.33	0.14	0.18	0.09	0.00	0.00	0.02	0.03	0.06	0.02	0.05
ホウボウ	0.28	0.01	0.01	0.00	0.00	0.00	0.00	0.00	0.00	0.00	0.00	0.00
ヒイラギ(ぎんた)	0.01	0.00	0.00	0.00	0.00	0.00	0.00	0.00	0.00	0.00	0.00	0.00
テンジクダイ(ねぶと)	0.00	0.00	0.00	0.00	0.00	0.33	1.20	0.12	0.08	0.00	0.00	0.00
ネズツボ類(がっちょ)	0.21	0.66	1.22	0.87	0.68	0.97	2.89	1.19	0.45	0.04	0.00	0.00
マゴチ(ごち)	1.81	1.51	1.74	0.73	1.37	3.61	1.00	0.69	0.80	1.03	1.96	2.67
オニオコゼ(おこぜ)	1.48	1.06	0.73	0.37	0.09	0.02	0.02	0.09	0.03	0.02	0.00	0.58
ハゼ類	0.06	0.00	0.00	0.01	0.00	0.00	0.00	0.00	0.00	0.00	0.00	0.00
ガザミ(わたりがに)	3.68	4.31	2.48	1.20	1.45	3.46	2.26	1.67	1.52	1.79	1.08	0.61
インガニ(もきち)	0.09	0.00	0.06	0.01	0.01	0.05	0.05	0.00	0.02	0.00	0.00	0.00
クルマエビ	0.01	0.01	0.00	0.01	0.01	0.14	1.58	0.71	0.55	0.03	0.02	0.00
クマエビ(あしあか)	0.97	0.27	0.04	0.01	0.05	0.68	1.43	0.05	0.11	2.36	3.81	2.21
ヨシエビ(しらす)	0.42	0.77	0.49	0.20	0.44	0.21	0.26	0.33	0.82	0.90	0.35	0.26
シヤコ	0.72	2.23	1.45	0.99	1.12	2.19	2.56	2.53	3.53	1.70	0.67	0.43
小エビ類(こもんじやこ)	2.56	3.11	1.93	1.71	2.61	12.41	12.60	14.80	8.00	2.78	4.66	5.58
ミミイカ	0.00	0.14	0.07	0.00	0.00	0.00	0.00	0.00	0.00	0.00	0.00	0.02
ジンドウイカ(ひいか)	0.47	0.70	0.21	0.04	0.12	0.07	0.35	0.18	0.06	0.00	0.01	0.07
コウイカ類	2.66	1.10	1.39	2.83	3.35	2.33	1.34	2.07	9.11	15.24	15.29	10.48
マダコ(たこ)	0.13	0.09	0.11	0.14	0.34	0.65	1.76	1.35	0.91	0.09	0.03	0.01
イイダコ	0.00	0.02	0.01	0.00	0.00	0.00	0.00	0.00	0.00	0.00	0.00	0.00
テナガダコ(てなが)	0.06	0.01	0.09	0.01	0.04	0.10	0.17	0.04	0.00	0.00	0.00	0.00
ツメダガイ	0.00	0.00	0.00	0.00	0.00	0.00	0.00	0.00	0.00	0.00	0.00	0.00
アカガイ	2.08	1.17	3.09	8.47	14.34	4.99	9.34	8.24	3.65	3.87	2.42	1.56
トリガイ		21.06	25.54	19.54	11.50	16.05	6.57	2.01	2.58	1.67		
タイラギ	0.03	0.67	1.13	0.89	0.27	0.03	0.21	0.47	0.74	0.77	0.25	0.01
アカミシ(にし)	0.00	0.00	0.00	0.00	0.00	0.00	0.00	0.00	0.00	0.00	0.00	0.00
ヤツシロガイ	0.00	0.00	0.00	0.00	0.00	0.00	0.00	0.00	0.00	0.00	0.00	0.00
ナマコ	0.01	0.01	0.31	0.00	0.00	0.00	0.00	0.00	0.00	0.00	0.00	0.00
その他の海産生物	2.99	4.67	3.09	3.88	2.50	2.38	2.48	5.83	3.72	4.86	5.48	7.69
カサゴ、メバル	0.00	0.00	0.00	0.00	0.00	0.00	0.00	0.00	0.00	0.00	0.00	0.00
キジハタ	0.00	0.00	0.00	0.00	0.00	0.00	0.00	0.00	0.00	0.00	0.01	0.01
フグ類	0.17	0.36	0.19	0.11	0.01	0.02	0.00	0.02	0.00	0.01	0.13	0.22

表中の空欄月は出漁できない期間を示す

機船船びき網は資源管理措置のため1月は自主禁漁

サワラ流刺網は操業許可期間が4-12月に設定されている(6月5日-7月11日は休漁)

トリガイは資源管理措置のため11-1月まで自主禁漁

表 1-3 令和 3 年 板びき網（中部標本組合）漁獲量の集計

板びき網（中部標本組合）
1日1隻あたり漁獲量(kg)

月	1月	2月	3月	4月	5月	6月	7月	8月	9月	10月	11月	12月
合計	3642	8712	13957	11018	10238	8532	9980	9934	11717	14410	13822	8760
隻数	10	10	10	9	9	9	9	9	8	8	9	8
出漁日数	47	78	123	105	93	90	92	78	98	110	91	66
イワシ類	0.00	0.78	1.47	0.75	1.54	0.79	0.58	0.71	0.00	0.02	1.22	0.00
コノシロ	1.49	9.32	5.15	3.59	3.28	3.87	0.83	0.92	0.93	1.58	1.08	0.42
マサバ	0.30	0.62	1.78	1.22	0.38	2.01	1.99	4.76	4.66	7.93	2.21	1.64
アジ類	10.15	8.24	8.69	12.46	18.58	9.49	8.59	10.05	7.23	5.97	7.43	3.14
マルアジ(あおあじ)	0.00	0.00	0.00	0.00	0.00	0.00	0.00	0.00	0.00	0.00	0.00	0.00
ボラ	0.00	0.00	0.00	0.00	0.00	0.00	0.00	0.00	0.00	5.77	1.21	0.00
カマス類	0.00	0.05	0.00	0.00	0.00	0.21	0.00	0.00	0.69	3.61	0.82	0.03
シタ類	0.00	0.00	0.00	0.02	0.18	0.04	0.08	0.00	0.00	0.02	0.00	0.00
ヒラメ	0.45	0.65	0.97	1.21	1.23	0.41	0.63	0.10	0.30	0.53	0.55	0.44
マコガレイ	0.00	0.00	0.00	0.00	0.00	0.00	0.00	0.00	0.00	0.00	0.00	0.00
メイトガレイ	0.00	0.09	3.77	0.81	0.59	0.03	0.18	0.18	0.08	0.01	0.00	0.00
マダイ	11.87	20.17	14.63	33.70	35.54	26.94	29.59	47.59	38.30	26.63	27.20	34.61
クロダイ	2.89	14.50	17.65	16.37	10.41	4.18	4.29	5.27	13.33	6.97	27.79	25.71
シログチ(ぐち)	3.40	2.18	3.20	1.57	1.38	1.41	0.71	0.73	1.73	2.74	2.89	0.62
コイチ	0.09	0.00	0.02	0.03	0.00	0.00	0.00	0.00	0.00	0.00	0.00	0.00
エソ類	0.00	0.00	0.00	0.03	0.00	0.00	0.07	0.00	0.00	0.00	0.13	0.05
マアナゴ	0.00	0.03	0.00	0.00	0.00	0.00	0.00	0.00	0.00	0.00	0.00	0.00
ハマ	0.49	0.00	0.53	3.12	6.76	9.26	17.02	16.31	5.43	6.13	1.41	2.14
カワハギ類	5.06	4.08	3.90	3.18	3.29	3.81	1.52	0.44	0.91	4.02	6.49	7.47
サメ類	0.89	0.60	0.48	1.71	1.02	1.60	1.37	0.18	0.38	0.27	0.16	1.27
スズキ	5.74	19.45	26.28	7.41	10.77	10.89	10.01	8.35	4.16	5.82	10.32	11.21
アカエイ	0.34	0.00	0.12	0.00	0.00	0.20	0.11	0.00	0.08	0.00	0.00	0.00
カサゴ	0.00	0.00	0.00	0.00	0.03	0.00	0.12	0.05	0.02	0.00	0.00	0.05
メバル	0.00	0.04	0.00	0.00	0.00	0.00	0.00	0.00	0.00	0.00	0.00	0.00
アイナメ	0.00	0.00	0.04	0.02	0.00	0.03	0.00	0.00	0.00	0.00	0.00	0.00
イボダイ(うおげ)	0.00	0.00	0.00	0.00	0.00	0.00	0.50	4.50	7.01	5.02	0.00	0.00
キス	0.15	0.01	0.06	0.29	0.19	0.11	0.17	0.10	0.06	0.00	0.03	0.00
ホウボウ	4.98	4.01	0.99	0.05	0.14	0.13	0.11	0.19	0.08	0.07	0.29	1.44
タチウオ	7.47	2.24	0.63	0.24	0.15	0.73	0.71	1.86	6.52	21.37	38.34	16.06
ヒイラギ	2.13	2.38	1.09	0.39	1.00	1.84	1.11	0.76	0.06	0.00	0.71	0.00
テンジクダイ	0.00	0.00	0.00	0.00	0.00	0.44	0.72	0.03	0.00	0.05	0.00	0.00
ネズツボ類	0.00	0.00	0.02	0.00	0.10	0.12	0.28	0.03	0.00	0.00	0.00	0.00
マナカツオ(ちようちよ)	6.09	0.87	1.04	1.51	0.16	1.78	0.47	0.94	6.47	2.44	1.38	1.91
オニオコゼ	0.00	0.00	0.06	0.04	0.08	0.20	0.07	0.00	0.00	0.00	0.04	0.00
ハゼ類	0.00	0.00	0.00	0.00	0.00	0.00	0.00	0.00	0.00	0.00	0.00	0.00
ガザミ	0.00	0.00	0.02	0.00	0.01	0.02	0.04	0.09	0.01	0.02	0.02	0.02
イシガニ	0.00	0.00	0.00	0.00	0.00	0.00	0.00	0.00	0.00	0.00	0.00	0.00
クルマエビ	0.00	0.00	0.00	0.00	0.00	0.00	0.00	0.00	0.00	0.00	0.00	0.00
クマエビ	0.00	0.00	0.00	0.00	0.00	0.00	0.00	0.00	0.00	0.02	0.00	0.00
ヨシエビ	0.00	0.00	0.00	0.00	0.00	0.00	0.00	0.03	0.00	0.01	0.00	0.00
シヤコ	0.00	0.00	0.00	0.00	0.00	0.00	0.00	0.00	0.00	0.00	0.00	0.00
小エビ類	0.00	0.00	0.00	0.00	0.11	0.22	1.43	0.71	0.05	0.09	0.00	0.00
ミミイカ	0.00	0.00	0.00	0.00	0.00	0.00	0.00	0.00	0.00	0.00	0.00	0.00
ジンドウイカ	4.04	5.51	4.72	6.03	3.38	5.76	11.34	11.99	7.86	1.92	1.93	2.61
コウイカ類	2.89	1.10	3.49	3.30	3.63	0.70	0.10	0.04	0.92	2.67	1.08	2.53
マダコ	0.21	0.24	0.52	0.50	1.18	5.23	8.20	4.38	1.49	0.04	0.03	0.20
イイダコ	0.00	0.00	0.00	0.00	0.00	0.00	0.00	0.00	0.00	0.00	0.00	0.00
テナガダコ	0.00	0.00	0.00	0.00	0.00	0.00	0.08	0.00	0.00	0.00	0.00	0.00
ツメタガイ	0.00	0.00	0.00	0.00	0.00	0.00	0.00	0.00	0.00	0.00	0.00	0.00
アカガイ	0.00	0.00	0.00	0.00	0.00	0.00	0.00	0.00	0.00	0.00	0.00	0.00
トリガイ	0.00	0.00	0.00	0.00	0.00	0.00	0.00	0.00	0.00	0.00	0.00	0.00
ナマコ	0.04	0.00	0.02	0.03	0.00	0.00	0.00	0.00	0.00	0.00	0.00	0.00
その他の海産生物	2.43	4.76	6.02	3.87	3.27	1.64	3.99	4.79	7.81	12.47	12.01	9.00
カサゴ、メバル	0.00	0.00	0.00	0.00	0.00	0.00	0.00	0.00	0.00	0.00	0.00	0.00
キジハタ(あこう)	0.00	0.00	0.00	0.00	0.00	0.04	0.02	0.03	0.00	0.03	0.02	0.03
サワラ・サゴシ	1.23	6.13	3.36	0.25	0.95	0.24	0.60	0.41	0.54	0.68	1.95	7.38
フグ類	2.66	3.63	2.76	1.24	0.76	0.39	0.88	0.87	2.45	6.10	3.13	2.77

表1-4 令和3年 板びき網（南部標本組合）漁獲量の集計

板びき網(中部標本組合)
1日1隻あたり漁獲量(kg)

月	1月	2月	3月	4月	5月	6月	7月	8月	9月	10月	11月	12月
平均出漁日数	3.9	6.3	6.5	6.6	8.1	11.0	9.3	6.3	9.1	10.1	8.9	5.4
出漁隻数	7	8	8	8	8	8	8	8	8	8	8	7
マダコ	0.26	0.48	0.23	0.48	0.60	2.30	2.68	2.02	1.28	0.09	0.25	0.34
小エビ類	0.00	0.00	0.00	0.00	0.51	1.65	1.65	0.85	0.09	0.13	0.04	0.02
マアナゴ	0.00	0.30	0.29	0.03	0.02	0.00	0.00	0.02	0.00	0.00	0.02	0.00
エイ類	0.00	0.00	0.00	0.29	0.00	0.00	0.17	0.53	0.30	0.26	1.22	0.84
マダイ	2.21	2.61	5.17	4.29	5.65	5.39	4.66	5.09	5.16	6.65	3.75	3.70
アジ類	2.71	1.63	3.04	4.94	3.94	3.49	0.58	0.94	0.92	0.06	0.03	0.07
キス	0.37	0.11	0.19	0.37	0.09	0.00	0.06	0.02	0.03	0.00	0.03	0.00
シタ類	0.43	0.31	0.18	0.44	0.57	0.47	0.61	0.23	0.06	0.05	0.06	0.08
イボダイ	0.00	0.00	0.00	0.00	0.00	0.00	0.13	4.23	2.83	2.19	0.18	0.00
メイタガレイ	0.60	3.53	3.51	1.27	0.61	0.15	0.12	0.22	0.27	0.12	0.16	0.70
スズキ	0.48	0.19	0.26	0.06	0.13	0.17	0.04	0.02	0.03	0.15	1.19	3.93
マコガレイ	0.00	0.01	0.00	0.04	0.00	0.00	0.00	0.00	0.00	0.00	0.00	0.00
シヤコ	0.00	0.00	0.00	0.00	0.01	0.09	0.02	0.03	0.00	0.02	0.00	0.00
サメ類	0.00	0.11	0.17	0.04	0.05	0.21	0.31	0.12	0.00	0.02	0.05	0.48
コウイカ類	2.61	3.64	4.44	5.68	5.86	0.88	0.04	0.07	3.10	7.95	7.16	5.51
ヒラメ	1.54	0.73	0.80	0.98	0.81	0.36	0.03	0.00	0.02	0.19	0.18	0.06
ハモ	0.47	0.30	1.92	5.55	14.50	22.60	40.82	37.71	17.10	15.34	6.19	2.91
カサゴ	0.00	0.00	0.00	0.00	0.00	0.00	0.00	0.00	0.00	0.00	0.00	0.00
アイナメ	0.00	0.00	0.00	0.00	0.00	0.00	0.00	0.00	0.00	0.00	0.02	0.00
ウマヅラハギ	1.02	0.41	0.93	0.96	0.29	0.17	0.05	0.00	0.02	0.04	0.47	0.57
カワハギ	1.50	1.45	0.25	0.12	0.00	0.02	0.03	0.00	0.02	0.14	0.90	0.42
マナガツオ	1.58	0.17	0.65	0.07	0.07	0.28	0.14	0.03	0.73	0.35	0.71	1.52
シログチ	0.03	0.00	0.55	0.00	0.02	0.03	0.02	0.03	0.10	0.10	0.02	0.00
ホウボウ	1.05	1.74	0.20	0.02	0.01	0.00	0.05	0.00	0.01	0.14	0.12	0.94
クルマエビ	0.00	0.00	0.00	0.00	0.00	0.00	0.01	0.01	0.00	0.00	0.01	0.00
テナガダコ	0.00	0.13	0.36	0.00	0.00	0.00	0.08	0.00	0.00	0.00	0.00	0.00
イダコ	0.00	0.00	0.00	0.00	0.00	0.00	0.09	0.00	0.01	0.00	0.00	0.00
ジンドウイカ	1.46	2.80	1.47	2.37	1.23	1.96	2.31	6.07	7.99	3.82	2.24	0.50
ハゼ類	0.00	0.00	0.00	0.00	0.00	0.00	0.00	0.00	0.00	0.00	0.00	0.00
タチウオ	1.99	0.30	0.30	0.10	0.17	0.33	0.23	0.15	0.39	0.18	0.24	0.99
フグ類	2.42	3.58	1.71	1.00	0.41	0.82	0.38	0.24	1.25	3.70	1.57	1.72
その他の魚類	1.85	2.54	2.77	2.30	1.51	1.74	1.43	2.14	2.36	2.90	2.53	3.50
その他の海産動物	0.06	0.00	0.01	0.09	0.09	0.10	0.21	0.39	0.35	2.50	3.08	1.92
サワラ(サゴシ)	0.12	0.87	0.41	0.00	0.02	0.00	0.00	0.08	0.00	0.15	0.15	0.48
キジハタ(アコウ)	0	0	0	0	0					0.03	0.02	0

● 巾着網（中部標本船）

- マイワシは、8月から10月にかけて平年を大きく上回る漁獲があった（図1）
- カタクチイワシは、5月から9月を除き平年並みか平年を上回る漁獲があった（図2）

● 機船船びき網（南部標本組合）

- イワシシラスは、5、6月に平年を下回ったが、他の月は平年並みか平年を上回った（図3）
- イカナゴは、平年を大きく下回る漁獲量であった（図4）

図1

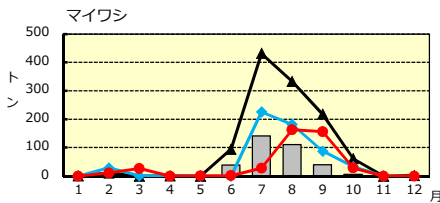


図2

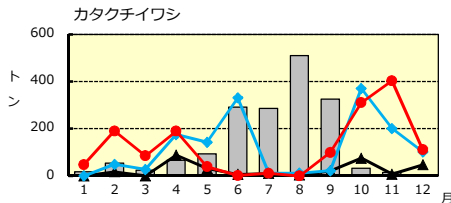


図3

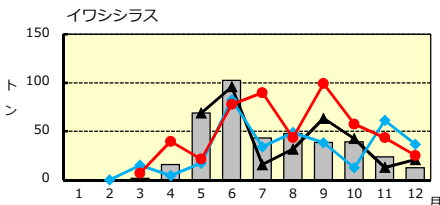
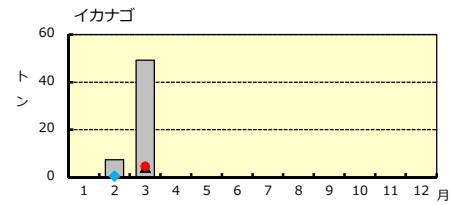


図4



● 小型底びき網

石桁網（中部標本組合）

- シタ類は、通年好調な漁獲が続いた（図5）
- マコガレイは、4月を除き平年並みか平年を下回る漁獲量であった（図6）
- メイタガレイは、平年並みか平年を下回る漁獲量であった（図7）
- ヒラメは、通年平年を大きく上回る漁獲があった（図8）
- ネズヅポ類（がっちょ）は、7月を除き平年並みか平年を下回る漁獲量であった（図9）
- マゴチは、7月を除き平年並みか平年を上回る漁獲があった（図10）
- オニオコゼは、4月を除き平年並みか平年を上回る漁獲があった（図11）
- ガザミ（わたりがに）は、6月を除き平年並みか平年を下回る漁獲量であった（図12）
- クルマエビは、6月から9月に平年を大きく上回る漁獲があった（図13）

図5

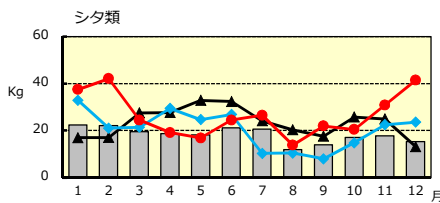


図6

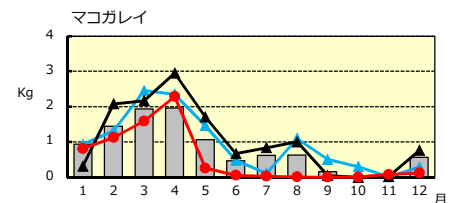


図7

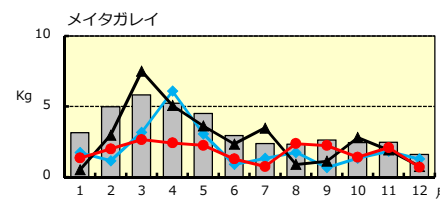
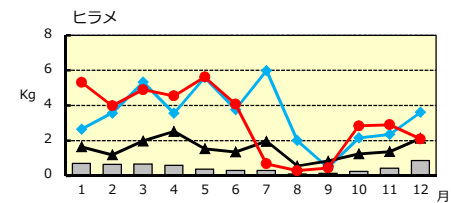


図8



1日1隻当たりの漁獲量（kg）を示す 注：図1、図2、図3、図4は月漁獲量（トン）を示す

■ 平年値 ● 2021年 ◆ 2020年 ▲ 2019年

※平年値は2010年から2019年の平均値

○クマエビ（あしあか）は、7月を除き平年並みか平年を下回る漁獲量であった（図14）

○ヨシエビ（しらさ）は、通年平年並みか平年を下回る漁獲が続いた（図15）

○小エビ類は、6、8月を除き平年を下回る漁獲量であった（図16）

○シャコは、2、9月に平年を上回る漁獲があった（図17）

○コウイカ類は、通年好調な漁獲が続いた（図18）

○アカガイは、2月を除き好調な漁獲が続いた（図19）

○トリガイは、通年好調な漁獲が続いた（図20）

※トリガイは資源管理の取り組みの一環で11月から1月末にかけて禁漁となっている

図9

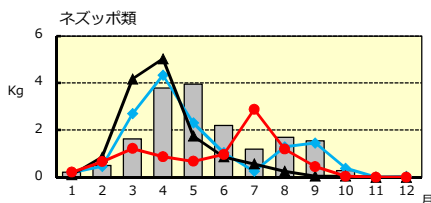


図10

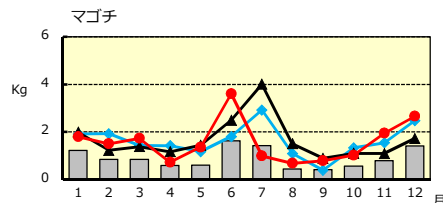


図11

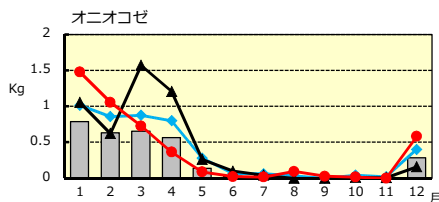


図12

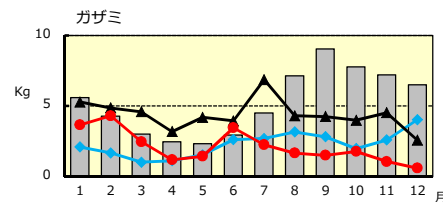


図13

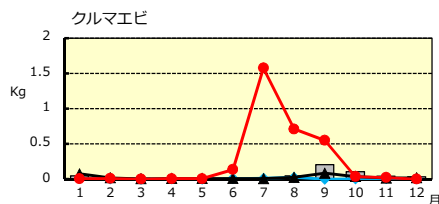


図14

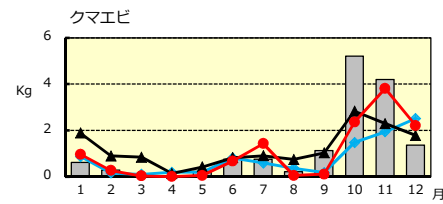


図15

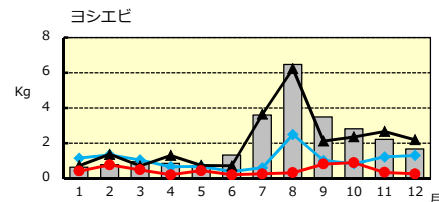


図16

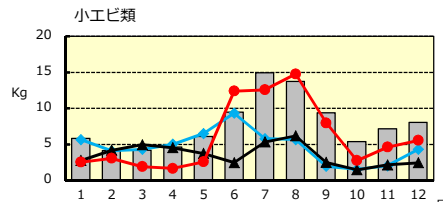


図17

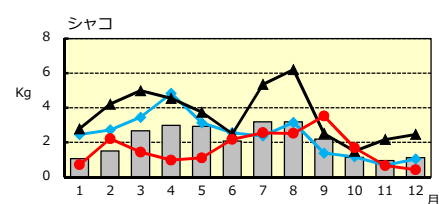


図18

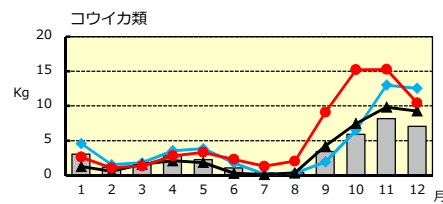


図19

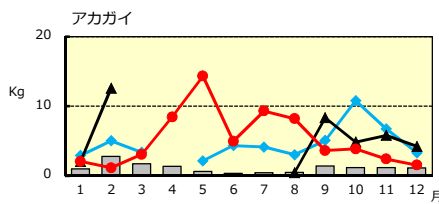
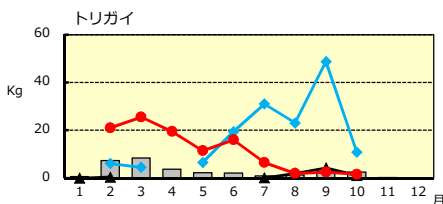


図20



1日1隻当たりの漁獲量 (kg) を示す

■ 平年値 ● 2021年 ◆ 2020年 ▲ 2019年

※平年値は2010年から2019年の平均値

● 小型底びき網

板びき網（中部標本組合）

- マサバは、通年平年並みか平年を上回る漁獲があった（図2 1）
- アジ類は、8月から10月に平年を下回る漁獲量であった（図2 2）
- マダイは、通年好調な漁獲が続いた（図2 3）
- クロダイは、1、5、6、10、12月に平年を下回る漁獲量であった（図2 4）
- スズキは、3月を除いて平年を下回る漁獲量であった（図2 5）
- ハモは、4月から12月にかけて平年並みか平年を上回る漁獲があった（図2 6）
- シログチは、通年低調な漁獲が続いた（図2 7）
- カワハギ類は、9月を除いて平年並みか平年を上回る漁獲があった（図2 8）
- タチウオは、9月から12月にかけて平年を上回る漁獲があった（図2 9）
- マナガツオは、1、9月に平年を上回る漁獲があった（図3 0）
- マダコは、通年平年並みか平年を下回る漁獲量であった（図3 1）
- ジンドウイカ（ひいか）は、通年好調な漁獲が続いた（図3 2）

図 2 1

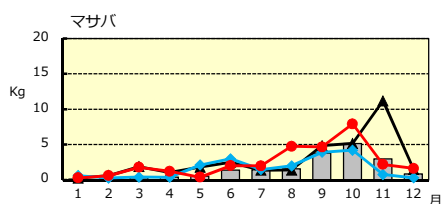


図 2 2

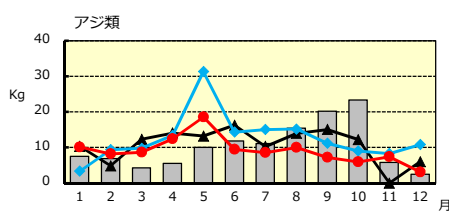


図 2 3

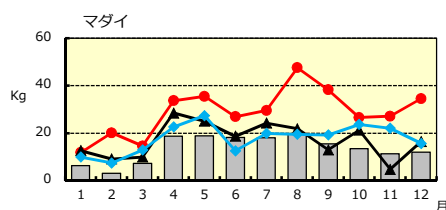


図 2 4

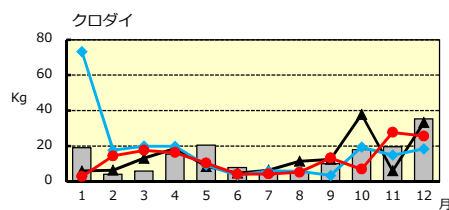


図 2 5

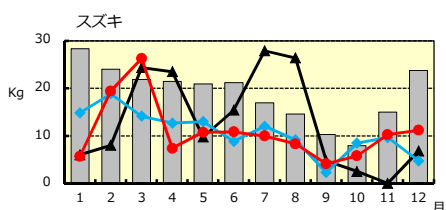


図 2 6

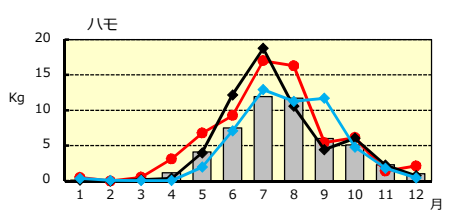


図 2 7

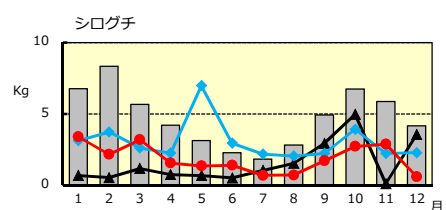


図 2 8

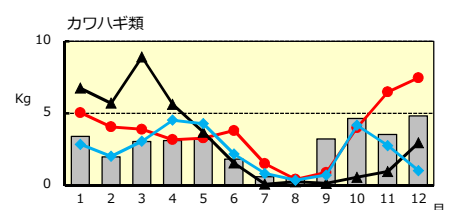


図 2 9

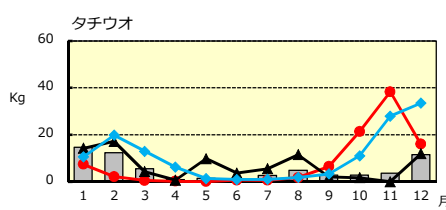
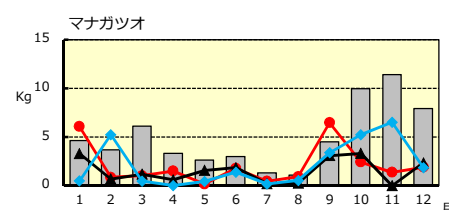


図 3 0

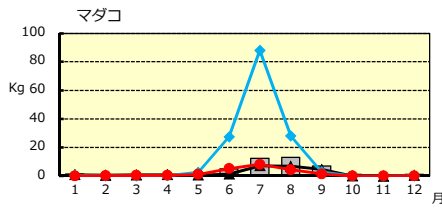


1日1隻当たりの漁獲量 (kg) を示す

■ 平年値 ● 2021年 ◆ 2020年 ▲ 2019年

※平年値は2010年から2019年の平均値

図 3 1



板びき網 (南部標本組合)

- アジ類は、1、3、4月に平年を上回る漁獲があった (図 3 3)
- ヒラメは、12月を除いて平年並みか平年を上回る漁獲が続いた (図 3 4)
- ハモは、4月から漁獲が増加し、12月まで平年並みか平年を上回る漁獲が続いた (図 3 5)
- マダイは、通年好調な漁獲が続いた (図 3 6)
- カワハギは、2月に平年を上回る漁獲があった (図 3 7)
- ウマヅラハギは、通年平年並みか平年を上回る漁獲があった (図 3 8)
- イボダイは、10月を除いて平年を下回る漁獲量であった (図 3 9)
- コウイカ類は、4月から11月にかけて平年並みか平年を上回る漁獲が続いた (図 4 0)

図 3 2

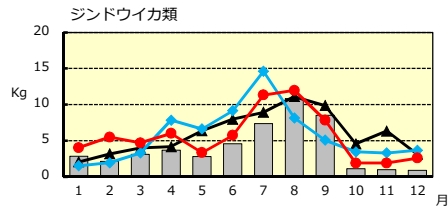


図 3 3

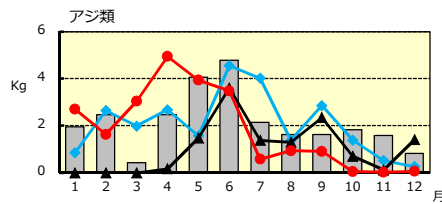


図 3 4

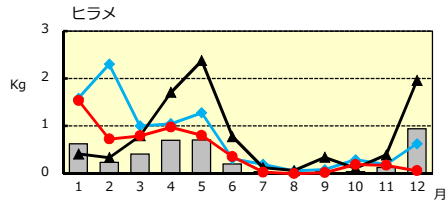


図 3 5

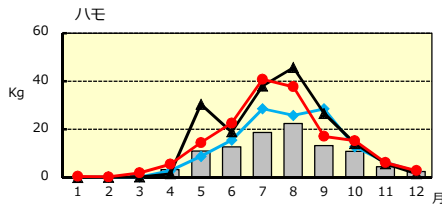


図 3 6

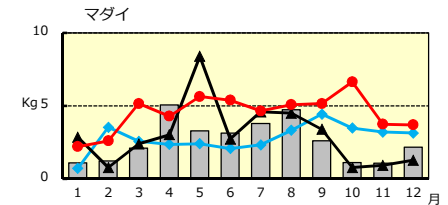


図 3 7

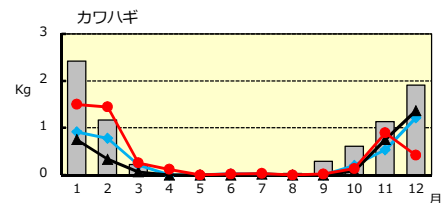


図 3 8

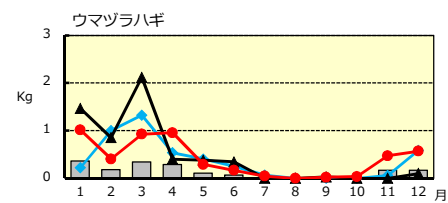


図 3 9

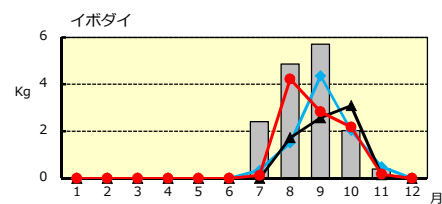
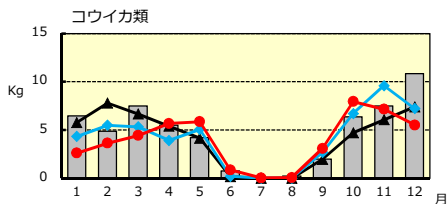


図 4 0



1日1隻当たりの漁獲量 (kg) を示す

■ 平年値 ● 2021年 ◆ 2020年 ▲ 2019年

※平年値は2010年から2019年の平均値