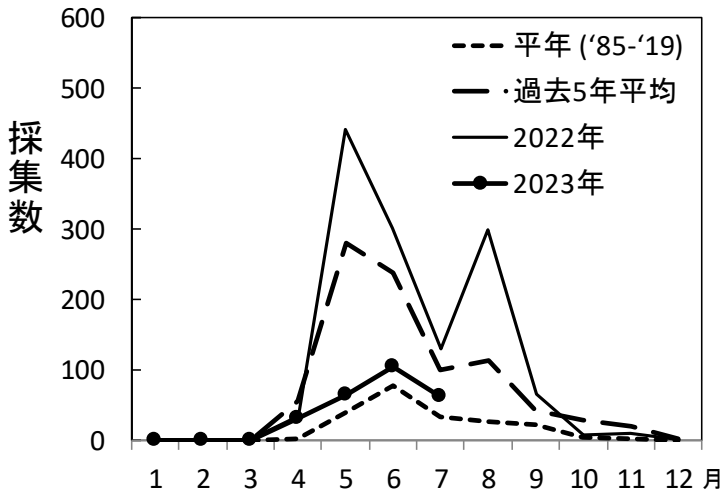


カタクチイワシ卵の採集数（丸特ネット1曳網あたり） ※2023年の値は速報値です。

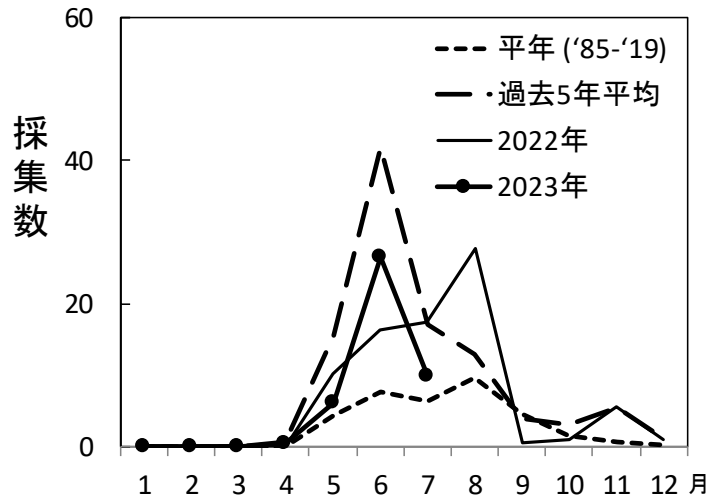
年\月	1	2	3	4	5	6	7	8	9	10	11	12
平年（'85-'19）	0.003	0	0.001	1.6	40.0	76.7	34.1	27.6	21.2	4.6	1.5	0.4
過去5年平均	0.01	0	0	55.0	281.0	238.0	100.3	113.7	42.2	27.7	20.7	2.1
2022年	0	0	0	35.0	441.3	302.2	129.1	298.0	65.5	7.2	9.6	0.4
2023年	0	0	0	32.0	63.2	105.3	61.5					

カタクチイワシ稚仔の採集数（丸特ネット1曳網あたり） ※2023年の値は速報値です。

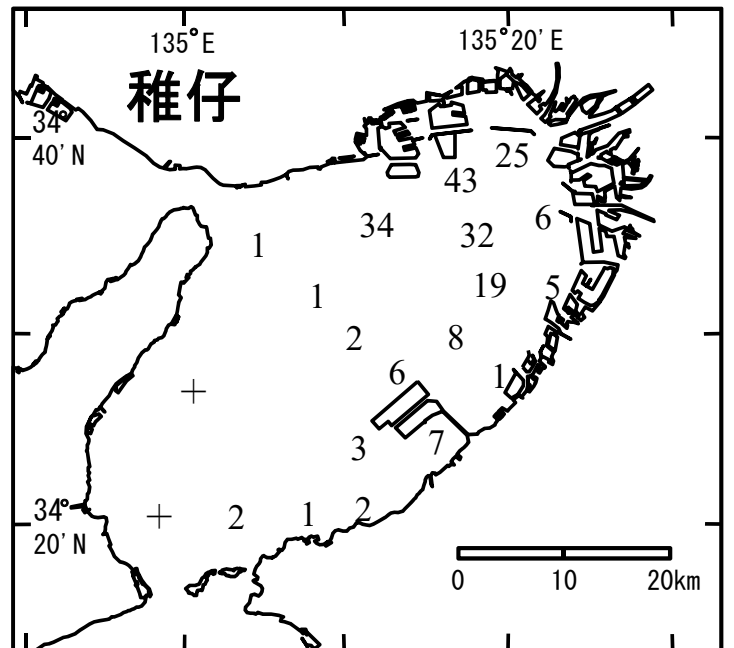
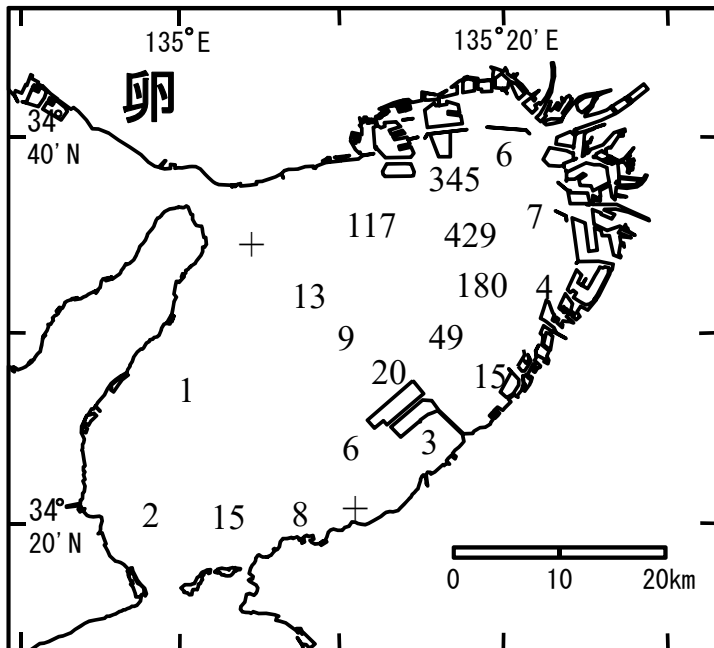
年\月	1	2	3	4	5	6	7	8	9	10	11	12
平年（'85-'19）	0	0	0	0.1	4.4	7.7	6.3	9.5	4.5	1.4	0.6	0.2
過去5年平均	0	0	0	0.6	15.5	41.9	17.0	13.0	3.9	3.0	5.4	1.1
2022年	0	0	0	0.0	10.3	16.3	17.4	27.7	0.5	1.0	5.5	1.0
2023年	0	0	0	0.5	6.1	26.5	9.9					



カタクチイワシ卵採集数の経月変化
1曳網あたり



カタクチイワシ稚仔採集数の経月変化
1曳網あたり



カタクチイワシ卵稚仔採集状況(7/3,7/4)

丸特ネット1曳網あたり採集数（+は採集無し；-は欠測）