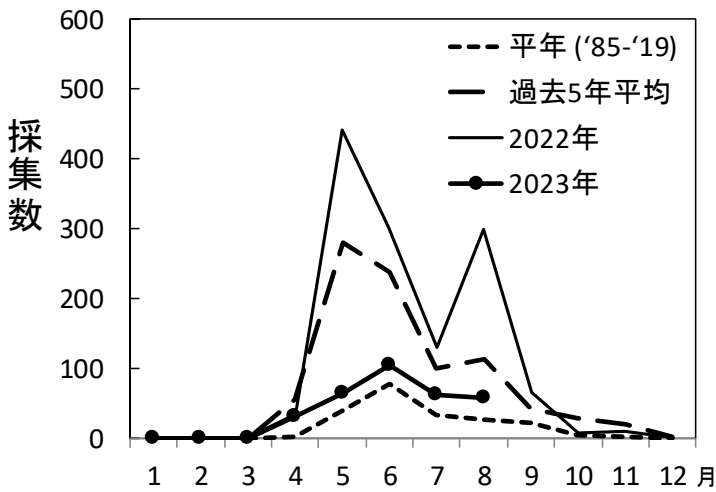


カタクチイワシ卵の採集数（丸特ネット1曳網あたり） ※2023年の値は速報値です。

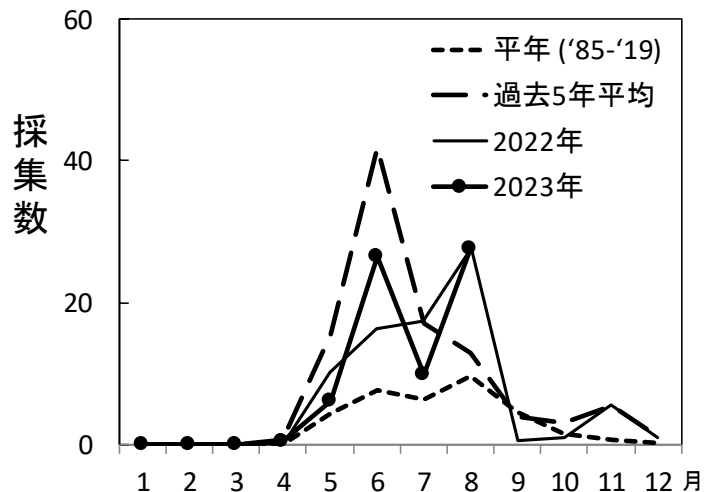
| 年\月 | 1 | 2 | 3 | 4 | 5 | 6 | 7 | 8 | 9 | 10 | 11 | 12 |
|-------------|-------|---|-------|------|-------|-------|-------|-------|------|------|------|-----|
| 平年（'85-'19） | 0.003 | 0 | 0.001 | 1.6 | 40.0 | 76.7 | 34.1 | 27.6 | 21.2 | 4.6 | 1.5 | 0.4 |
| 過去5年平均 | 0.01 | 0 | 0 | 55.0 | 281.0 | 238.0 | 100.3 | 113.7 | 42.2 | 27.7 | 20.7 | 2.1 |
| 2022年 | 0 | 0 | 0 | 35.0 | 441.3 | 302.2 | 129.1 | 298.0 | 65.5 | 7.2 | 9.6 | 0.4 |
| 2023年 | 0 | 0 | 0 | 32.0 | 63.2 | 105.3 | 61.5 | 57.4 | | | | |

カタクチイワシ稚仔の採集数（丸特ネット1曳網あたり） ※2023年の値は速報値です。

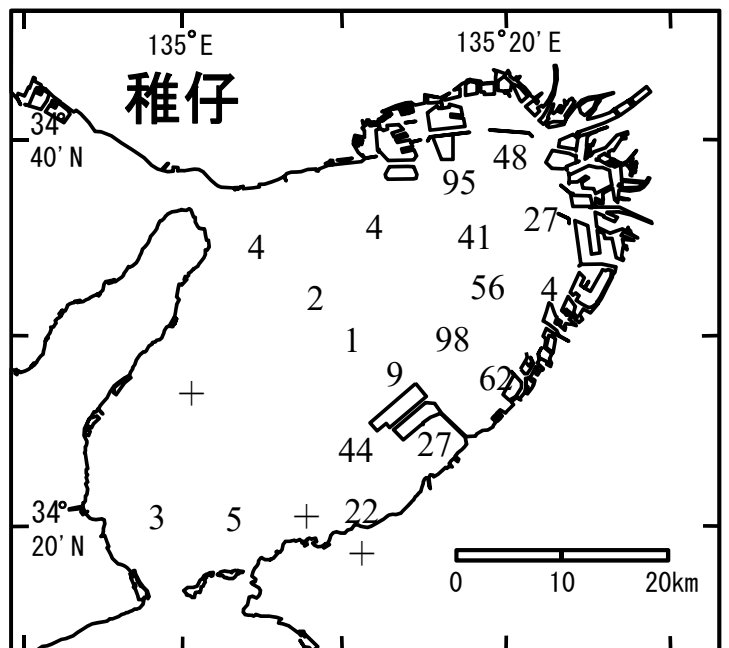
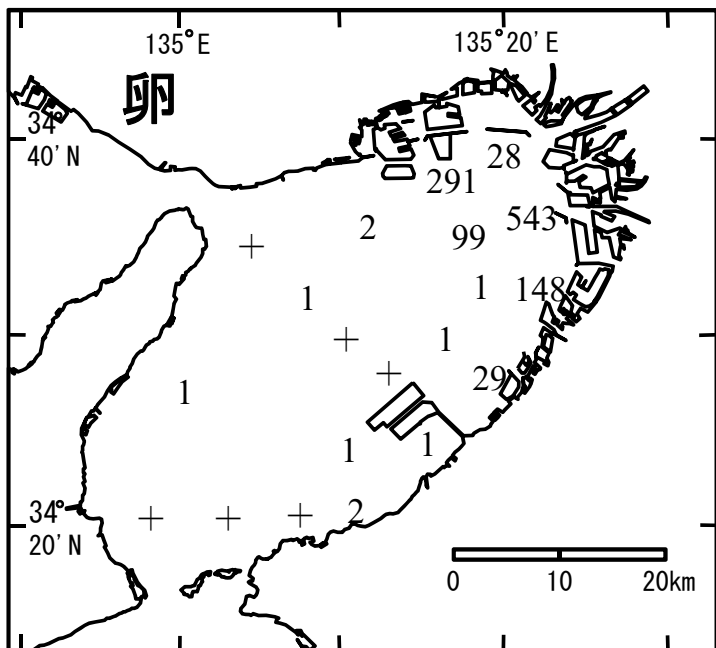
| 年\月 | 1 | 2 | 3 | 4 | 5 | 6 | 7 | 8 | 9 | 10 | 11 | 12 |
|-------------|---|---|---|-----|------|------|------|------|-----|-----|-----|-----|
| 平年（'85-'19） | 0 | 0 | 0 | 0.1 | 4.4 | 7.7 | 6.3 | 9.5 | 4.5 | 1.4 | 0.6 | 0.2 |
| 過去5年平均 | 0 | 0 | 0 | 0.6 | 15.5 | 41.9 | 17.0 | 13.0 | 3.9 | 3.0 | 5.4 | 1.1 |
| 2022年 | 0 | 0 | 0 | 0.0 | 10.3 | 16.3 | 17.4 | 27.7 | 0.5 | 1.0 | 5.5 | 1.0 |
| 2023年 | 0 | 0 | 0 | 0.5 | 6.1 | 26.5 | 9.9 | 27.6 | | | | |



カタクチイワシ卵採集数の経月変化
1曳網あたり



カタクチイワシ稚仔採集数の経月変化
1曳網あたり



カタクチイワシ卵稚仔採集状況(8/17,8/18)

丸特ネット1曳網あたり採集数（+は採集無し；-は欠測）