

大阪湾カタクチイワシ卵稚仔情報

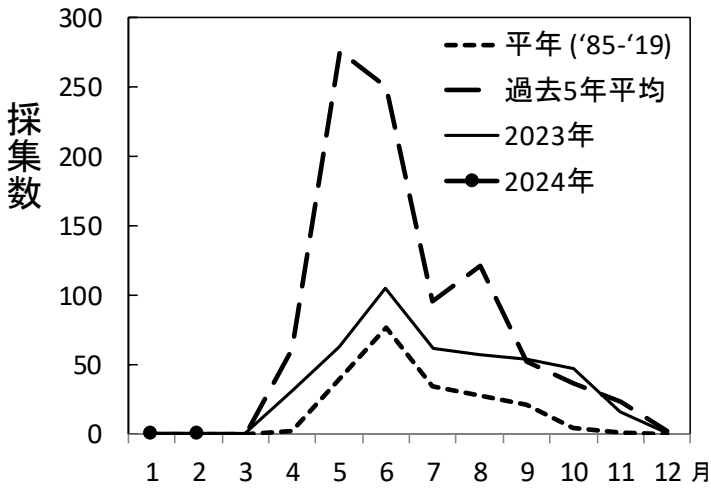
2024年2月

カタクチイワシ卵の採集数（丸特ネット1曳網あたり） ※2023年、2024年の値は速報値です。

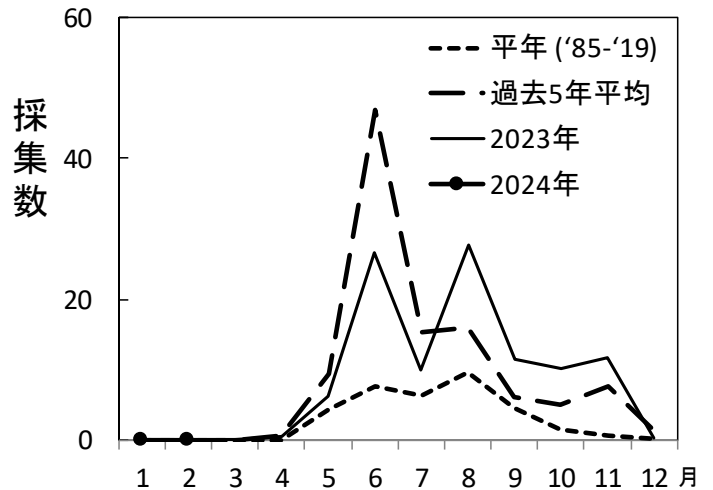
年\月	1	2	3	4	5	6	7	8	9	10	11	12
平年（'85-'19）	0.003	0	0.001	1.6	40.0	76.7	34.1	27.6	21.2	4.6	1.5	0.4
過去5年平均	0.01	0	0	61.4	275.1	250.3	95.0	120.6	52.4	36.9	23.5	2.1
2023年	0	0	0	32.0	63.2	105.3	61.5	57.4	53.4	47.0	15.6	0
2024年	0	0										

カタクチイワシ稚仔の採集数（丸特ネット1曳網あたり） ※2023年、2024年の値は速報値です。

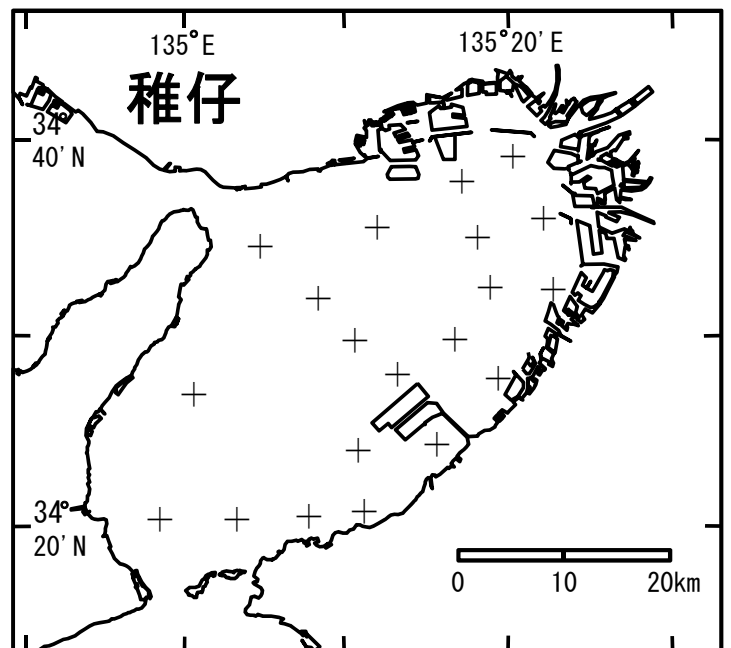
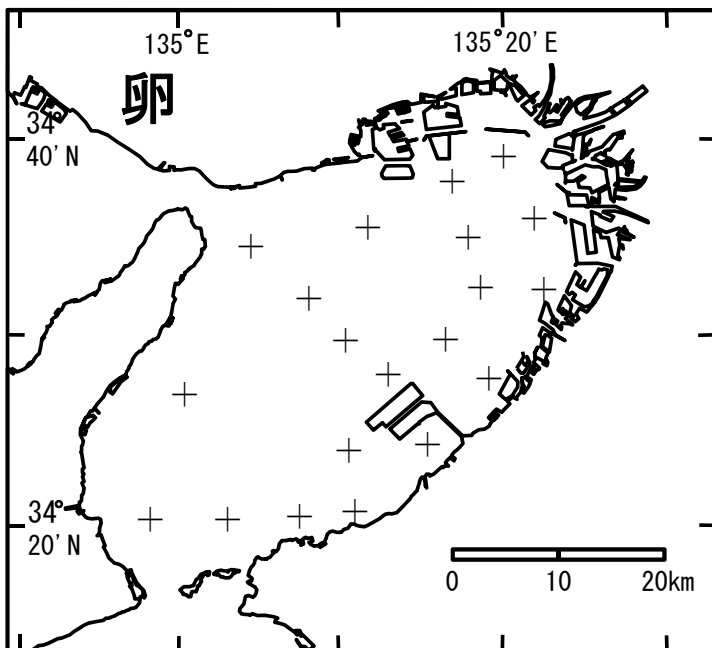
年\月	1	2	3	4	5	6	7	8	9	10	11	12
平年（'85-'19）	0	0	0	0.1	4.4	7.7	6.3	9.5	4.5	1.4	0.6	0.2
過去5年平均	0	0	0	0.7	9.4	46.8	15.2	16.0	6.1	4.9	7.6	1.2
2023年	0	0	0	0.5	6.1	26.5	9.9	27.6	11.5	10.3	11.8	0.4
2024年	0	0										



カタクチイワシ卵採集数の経月変化
1曳網あたり



カタクチイワシ稚仔採集数の経月変化
1曳網あたり



カタクチイワシ卵稚仔採集状況(1月31日,2月1日)

丸特ネット1曳網あたり採集数（+は採集無し;-は欠測）