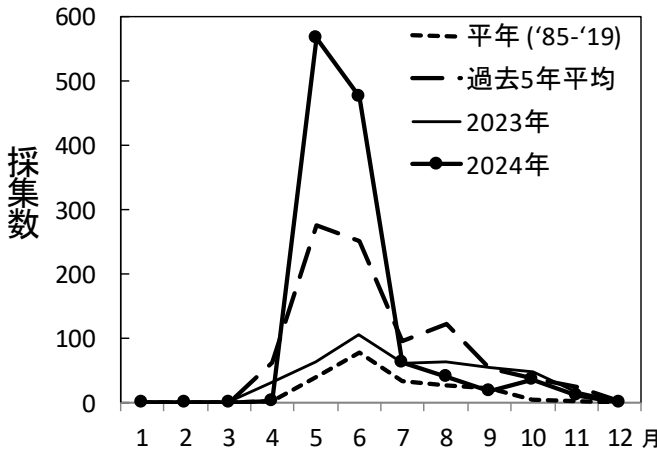


カタクチイワシ卵の採集数 (丸特ネット1 曳網あたり) ※2024年の値は速報値です。

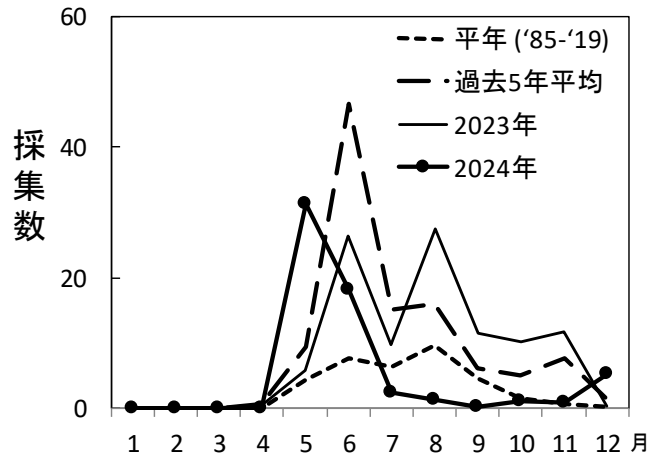
年\月	1	2	3	4	5	6	7	8	9	10	11	12
平年 ('85-'19)	0.003	0	0.001	1.6	40.0	76.7	34.1	27.6	21.2	4.6	1.5	0.4
過去5年平均	0.01	0	0	61.4	275.1	250.3	94.9	121.5	52.5	36.9	23.5	2.1
2023年	0	0	0	32.2	63.4	105.4	61.0	62.3	53.5	47.1	15.7	0
2024年	0	0	0	2.7	567.9	476.1	61.4	40.1	17.8	34.5	10.1	0.4

カタクチイワシ稚仔の採集数 (丸特ネット1 曳網あたり) ※2024年の値は速報値です。

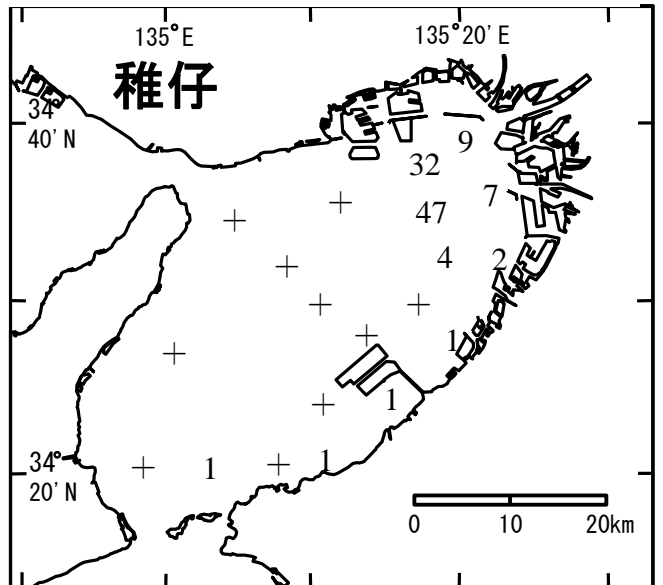
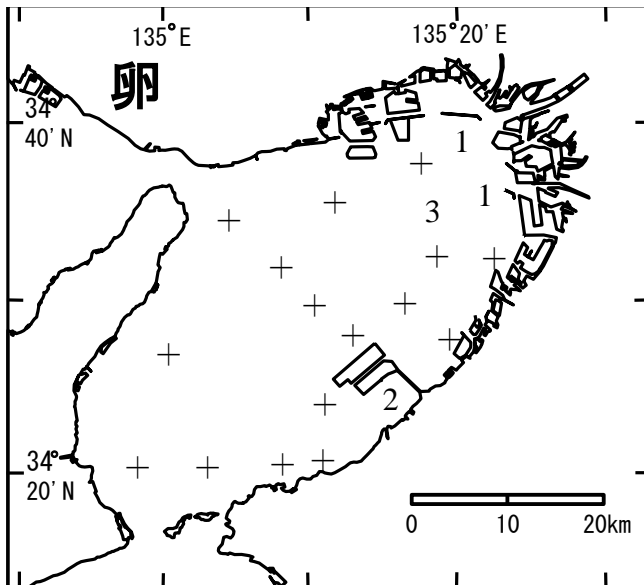
年\月	1	2	3	4	5	6	7	8	9	10	11	12
平年 ('85-'19)	0	0	0	0.1	4.4	7.7	6.3	9.5	4.5	1.4	0.6	0.2
過去5年平均	0	0	0	0.7	9.4	46.8	15.2	16.0	6.1	4.9	7.6	1.2
2023年	0	0	0	0.5	5.9	26.5	9.8	27.6	11.5	10.2	11.7	0.4
2024年	0	0	0	0	31.3	18.3	2.3	1.3	0.3	1.0	0.9	5.3



カタクチイワシ卵採集数の経月変化
1 曳網あたり



カタクチイワシ稚仔採集数の経月変化
1 曳網あたり



カタクチイワシ卵稚仔採集状況 (12月2日, 3日)

丸特ネット1 曳網あたり採集数 (+は採集無し; -は欠測)