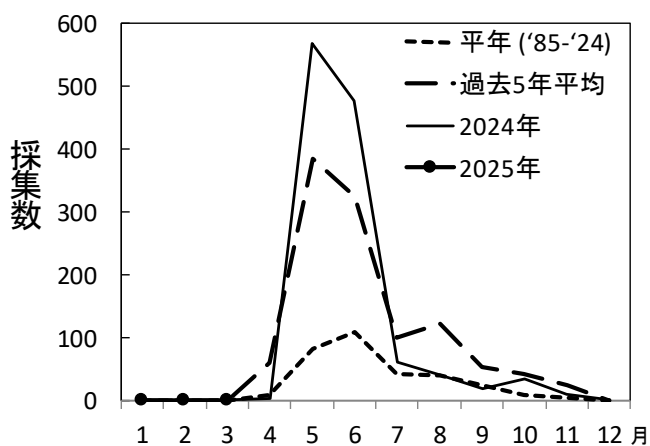


カタクチイワシ卵の採集数 (丸特ネット1曳網あたり) ※2024年、2025年の値は速報値です。

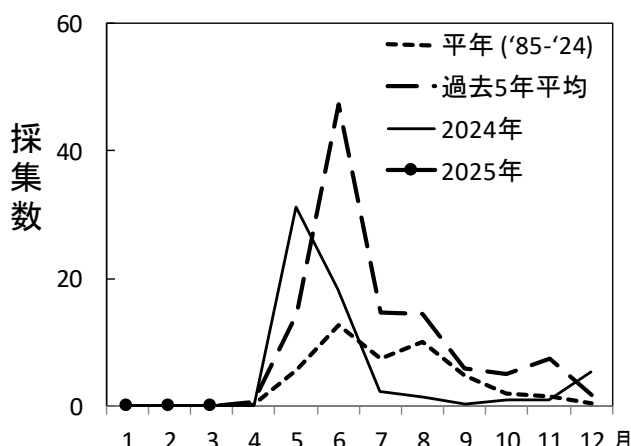
年\月	1	2	3	4	5	6	7	8	9	10	11	12
平年 ('85-'24)	0.004	0	0.001	9.0	83.1	107.8	42.5	39.2	25.1	9.3	4.3	0.4
過去5年平均	0.01	0	0	60.5	384.2	325.3	100.8	121.1	52.3	42.1	24.1	0.5
2024年	0	0	0	2.7	567.9	476.1	61.4	40.1	17.8	34.5	10.1	0.4
2025年	0	0	0									

カタクチイワシ稚仔の採集数 (丸特ネット1曳網あたり) ※2024年、2025年の値は速報値です。

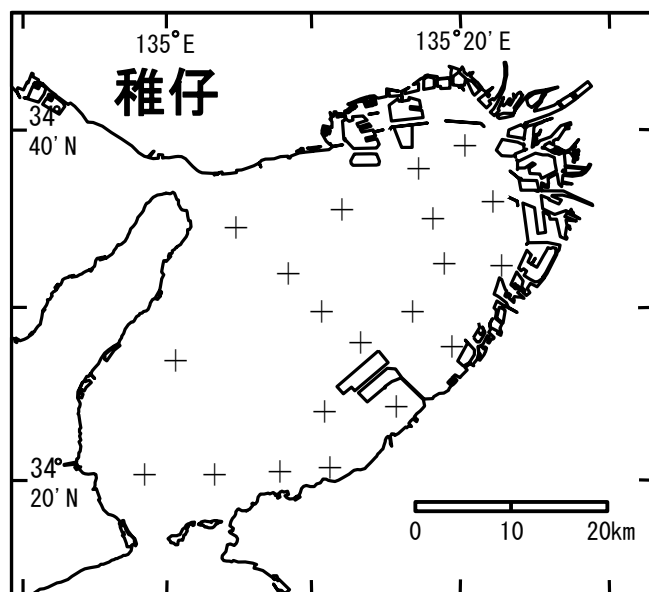
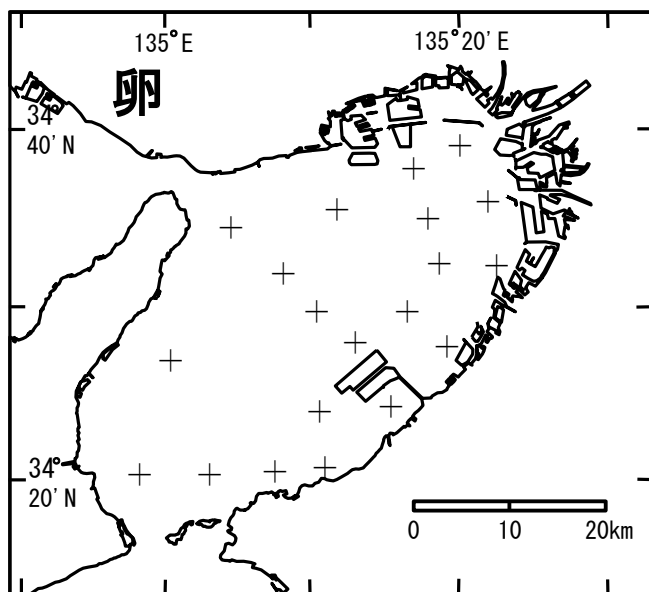
年\月	1	2	3	4	5	6	7	8	9	10	11	12
平年 ('85-'24)	0	0	0	0.1	5.7	12.7	7.3	10.1	4.7	1.9	1.4	0.4
過去5年平均	0	0	0	0.5	14.5	47.3	14.7	14.4	6.0	5.1	7.5	1.6
2024年	0	0	0	0	31.3	18.3	2.3	1.3	0.3	1.0	0.9	5.3
2025年	0	0	0									



カタクチイワシ卵採集数の経月変化
1曳網あたり



カタクチイワシ稚仔採集数の経月変化
1曳網あたり



カタクチイワシ卵稚仔採集状況(3月10日、11日)

丸特ネット1曳網あたり採集数 (+は採集無し;-は欠測)