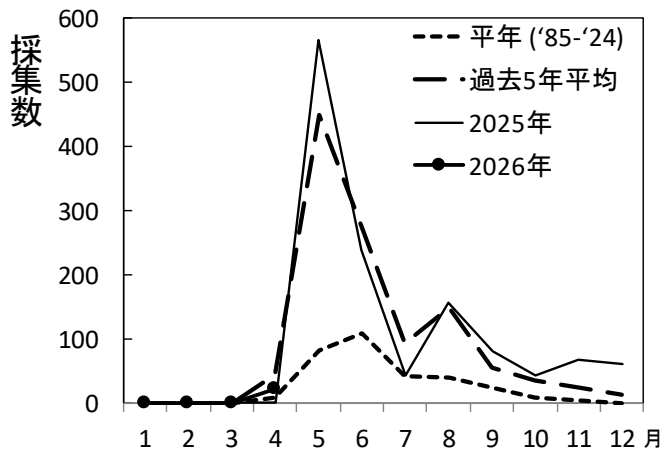


カタクチイワシ卵の採集数 (丸特ネット1曳網あたり) ※2025年、2026年の値は速報値です。

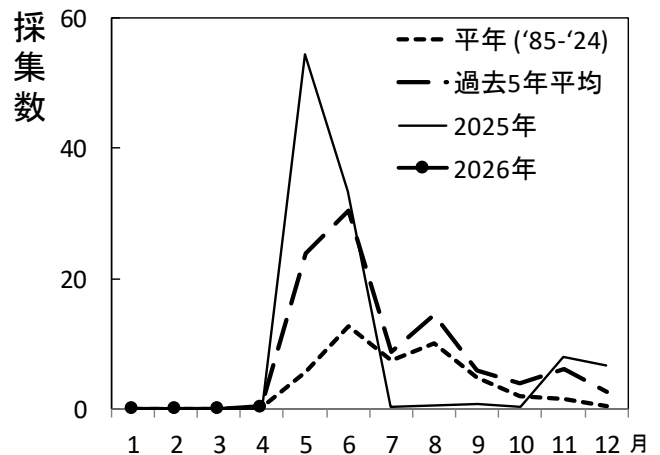
年\月	1	2	3	4	5	6	7	8	9	10	11	12
平年 ('85-'24)	0.004	0	0.001	9.0	83.1	107.8	42.4	39.2	25.1	9.3	4.3	0.4
過去5年平均	0	0	0	44.6	449.5	273.5	94.2	149.8	55.0	35.4	24.0	12.4
2025年	0	0	0	1.0	565.0	238.5	43.6	156.2	81.9	43.7	68.2	61.2
2026年	0	0	0	22.6								

カタクチイワシ稚仔の採集数 (丸特ネット1曳網あたり) ※2025年、2026年の値は速報値です。

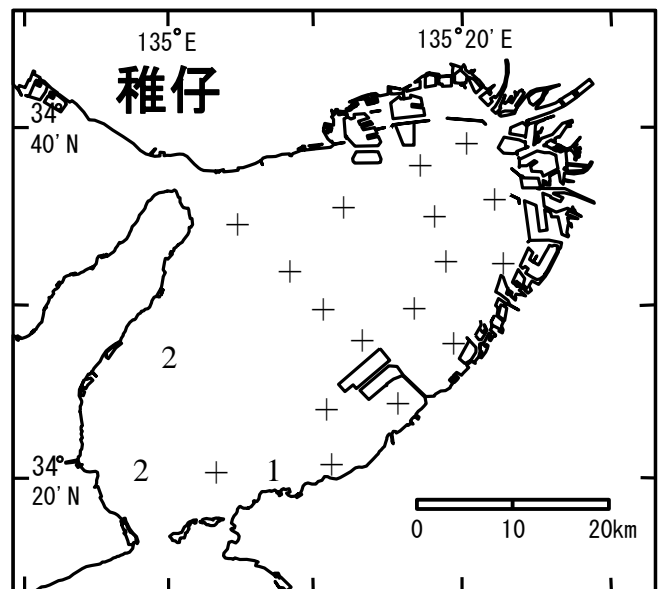
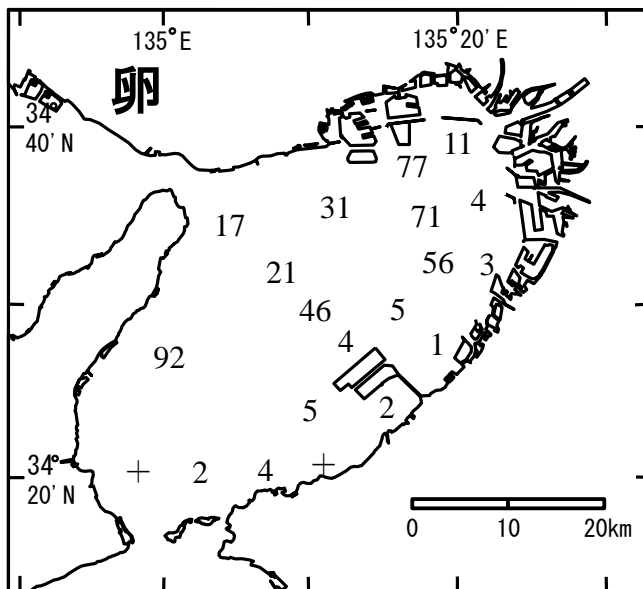
年\月	1	2	3	4	5	6	7	8	9	10	11	12
平年 ('85-'24)	0	0	0	0.1	5.6	12.7	7.3	10.1	4.7	1.8	1.4	0.4
過去5年平均	0	0	0	0.3	23.8	30.4	8.8	14.3	5.9	3.9	6.0	2.7
2025年	0	0	0	0	54.4	33.4	0.3	0.6	0.8	0.3	8.0	6.7
2026年	0	0	0	0.3								



カタクチイワシ卵採集数の経月変化
1曳網あたり



カタクチイワシ稚仔採集数の経月変化
1曳網あたり



カタクチイワシ卵稚仔採集状況 (4月6日、8日)

丸特ネット1曳網あたり採集数 (+は採集無し; -は欠測)