

◎ 4月上旬の水温・塩分・透明度の状況

水温：表層「かなり高め」・底層「やや高め」、塩分：表層「平年並み」・底層「かなり高め」、透明度：「平年並み」

● 機船船びき網（南部標本組合の月漁獲量（トン））

○イワシシラスは平年並みの漁獲量であった（図1）

● 小型底びき網

石げた網（中部標本組合）

表示基準：20%以内の増減を同程度＝、20%以上の増減を増加↑、減少↓として示した

魚種名	漁獲の状況			図の番号
	平年値と比較して	昨年と比較して	先月と比較して	
した類	少ない ↑	減少 ↓	減少 ↓	2
マコガレイ	少ない ↓	同程度＝	同程度＝	3
メイタガレイ	少ない ↓	減少 ↓	減少 ↓	4
小えび類	少ない ↓	同程度＝	同程度＝	5
シャコ	少ない ↓	増加 ↑	同程度＝	6
トリガイ	少ない ↓	減少 ↓	増加 ↑	7
アカガイ	多い ↑	増加 ↑	増加 ↑	8

図1

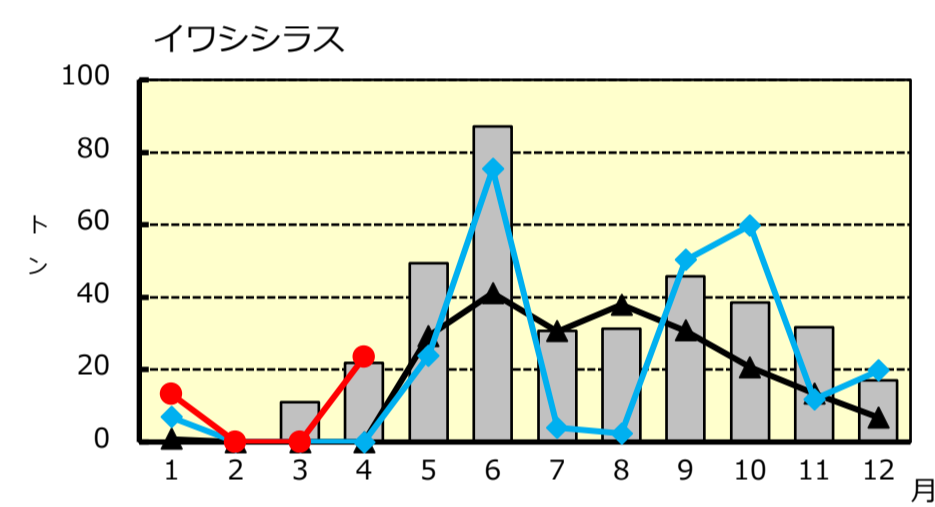


図2

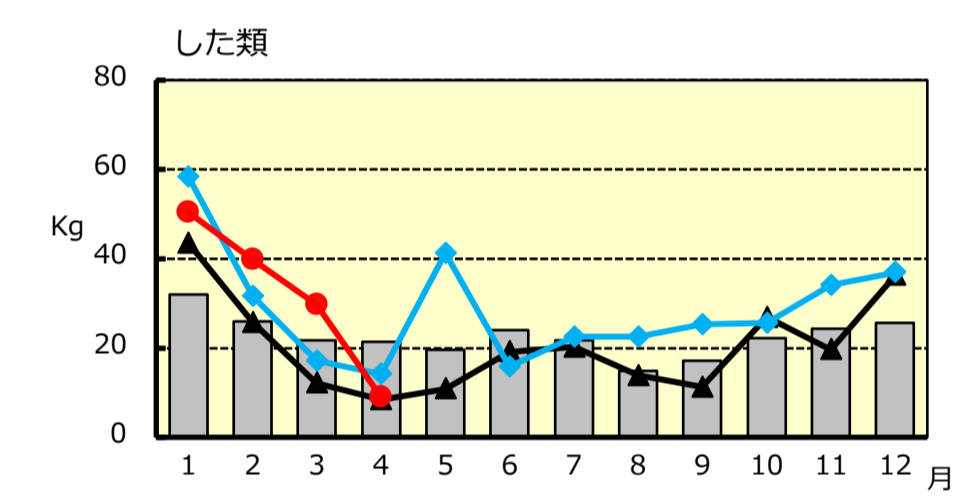


図3

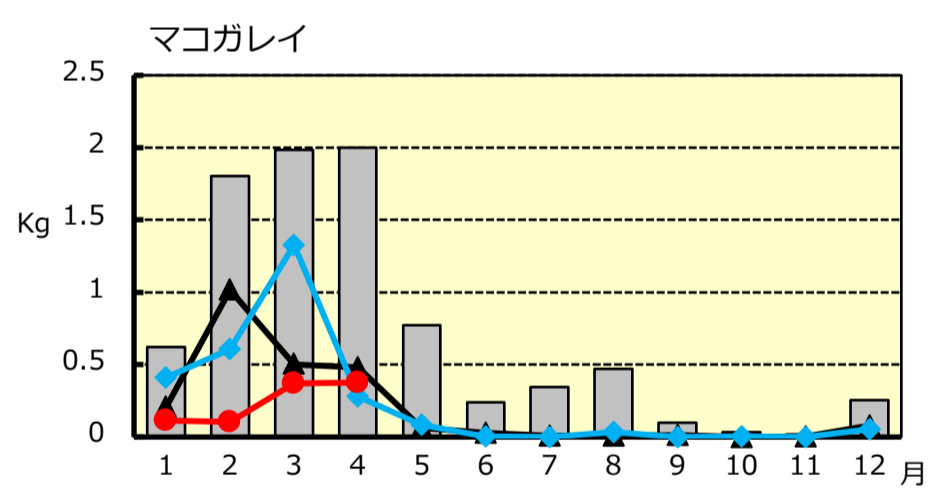


図4

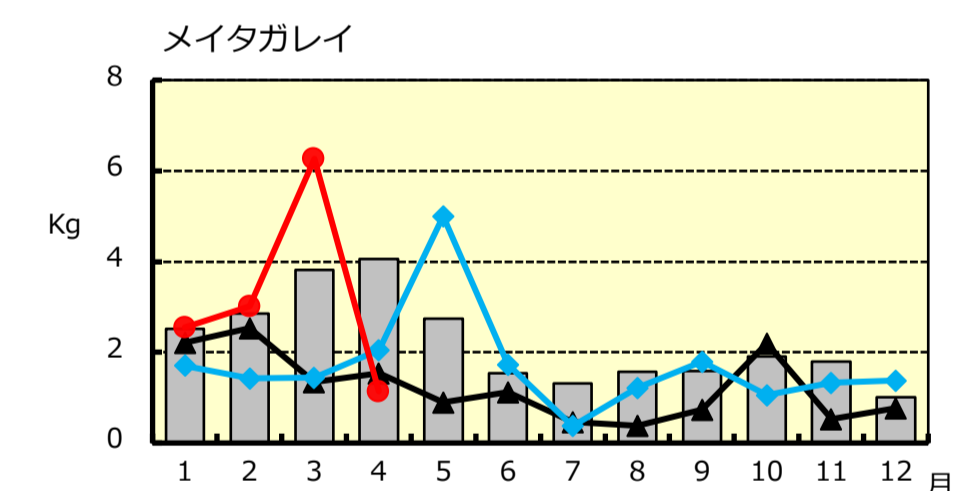


図5

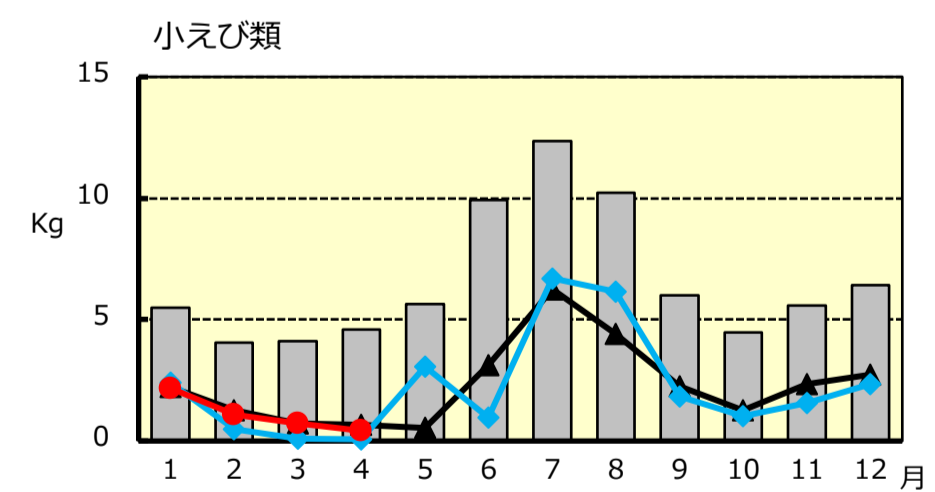


図6

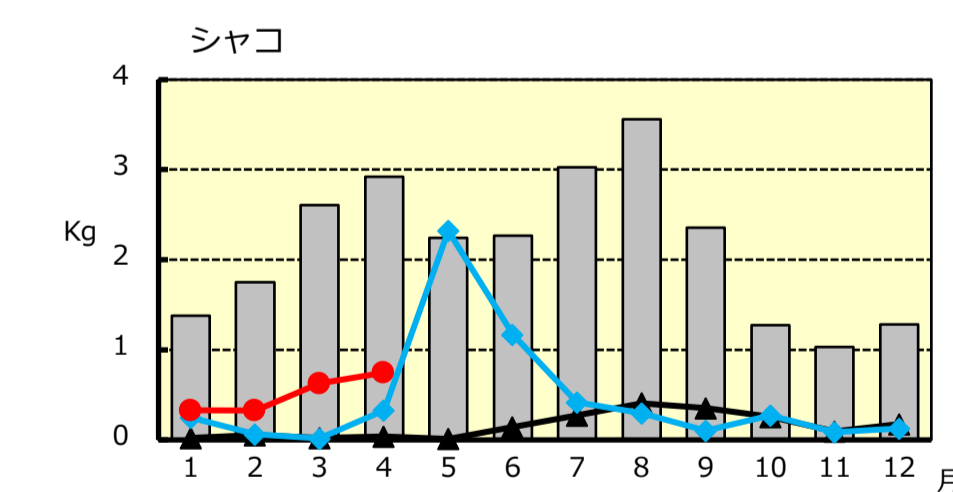


図7

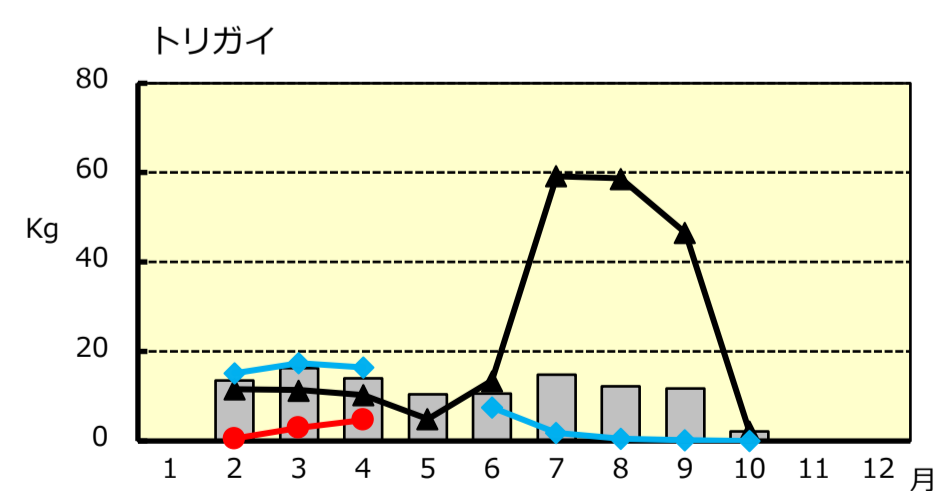


図8

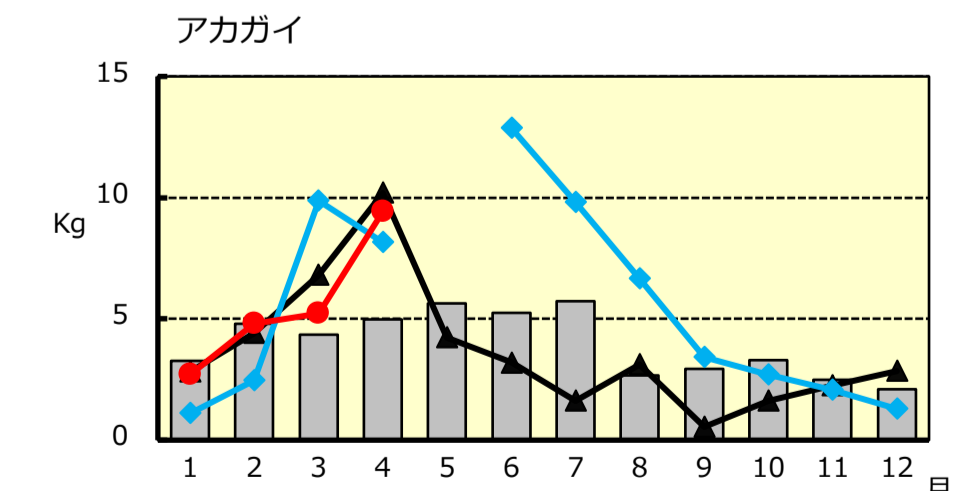


図1は漁獲量（トン）を示し、その他の図は1日1隻当たりの漁獲量（kg）を示す

■ 平年値 ● 2026年 ◆ 2025年 ▲ 2024年
※2015年から2024年の平均値

板びき網（中部標本組合）

表示基準：20%以内の増減を同程度＝、20%以上の増減を増加↑、減少↓として示した

魚種名	漁獲の状況			図の番号
	平年値と比較して	昨年と比較して	先月と比較して	
コノシロ	同程度 ＝	増加 ↑	増加 ↑	9
マサバ	多い ↑	増加 ↑	増加 ↑	10
スズキ	同程度 ＝	減少 ↓	同程度＝	11
クロダイ	少ない ↓	減少 ↓	同程度＝	12
かわはぎ類	多い ↑	増加 ↑	増加 ↑	13
じんどういか類（ひいか）	少ない ↓	増加 ↑	増加 ↑	14

図9

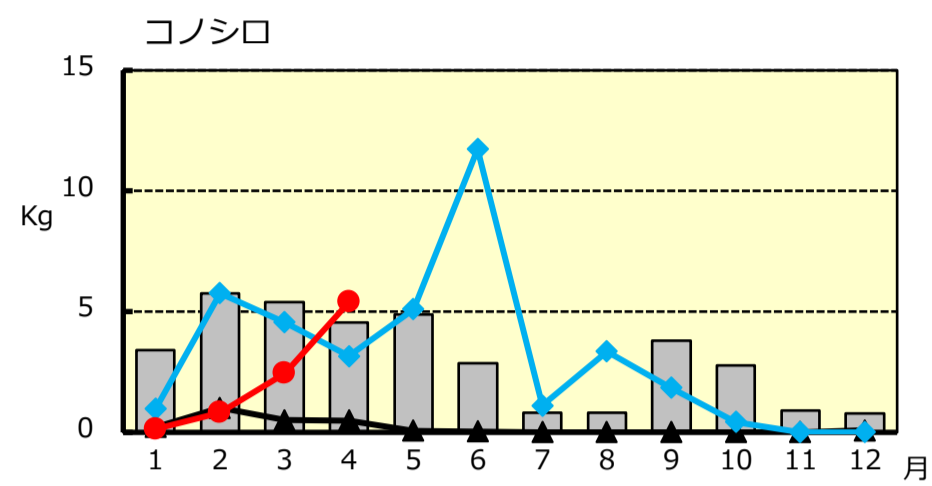


図10

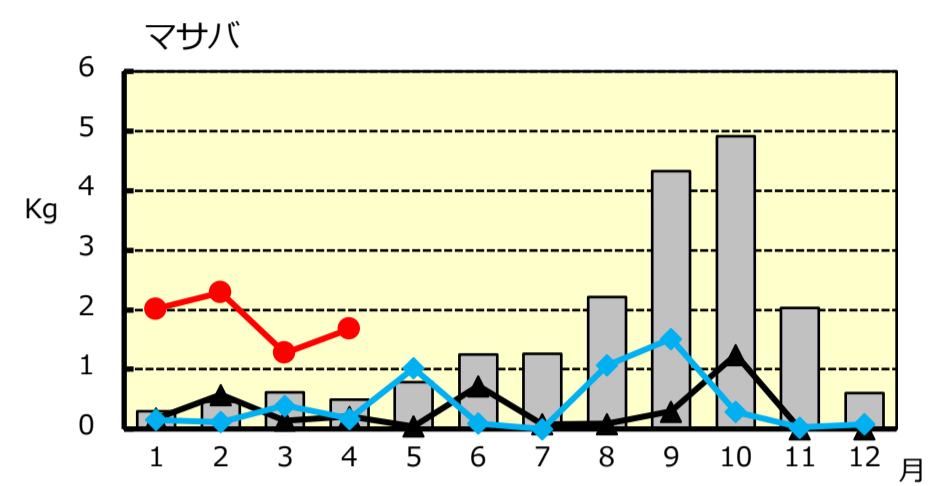


図11

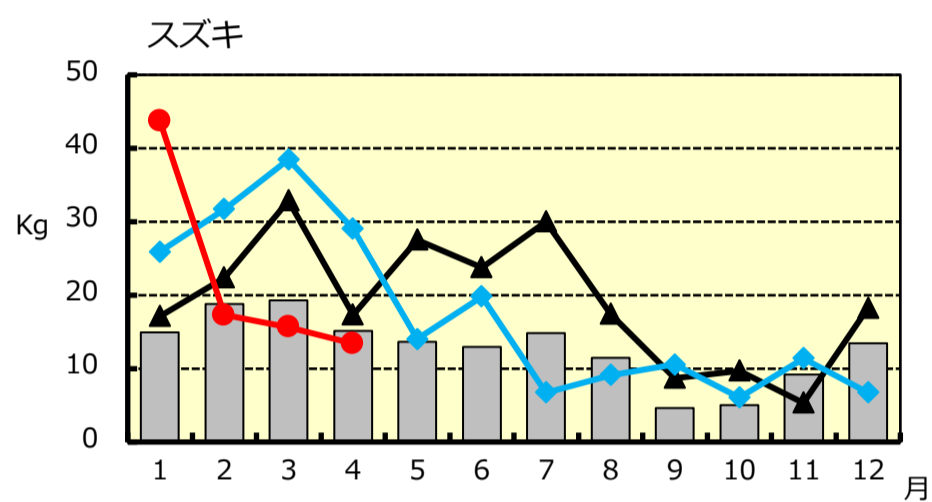


図12

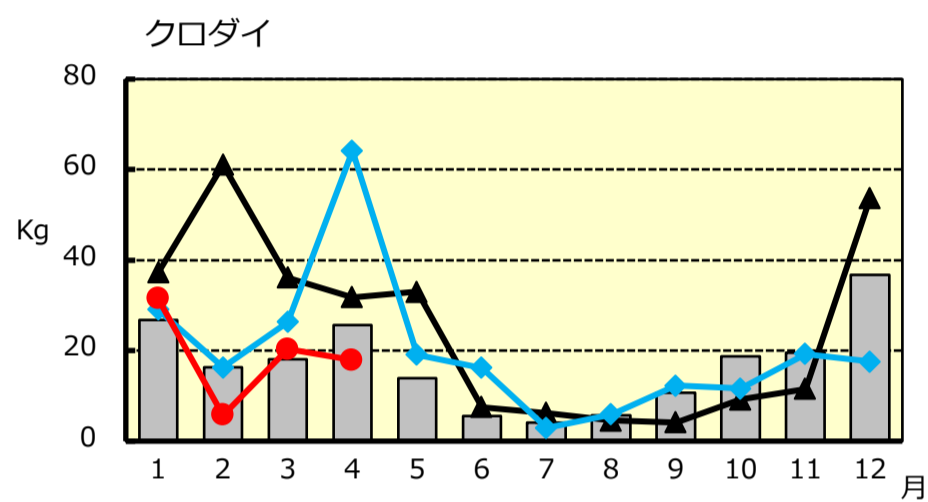


図13

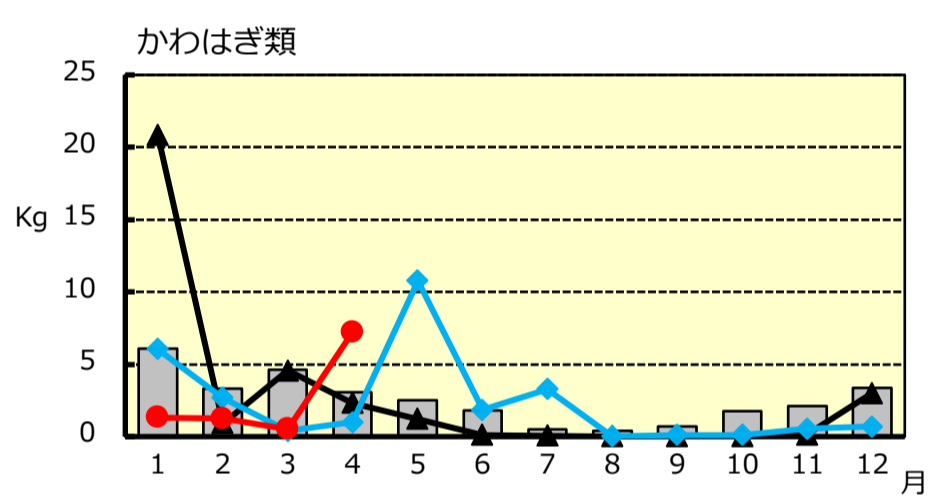
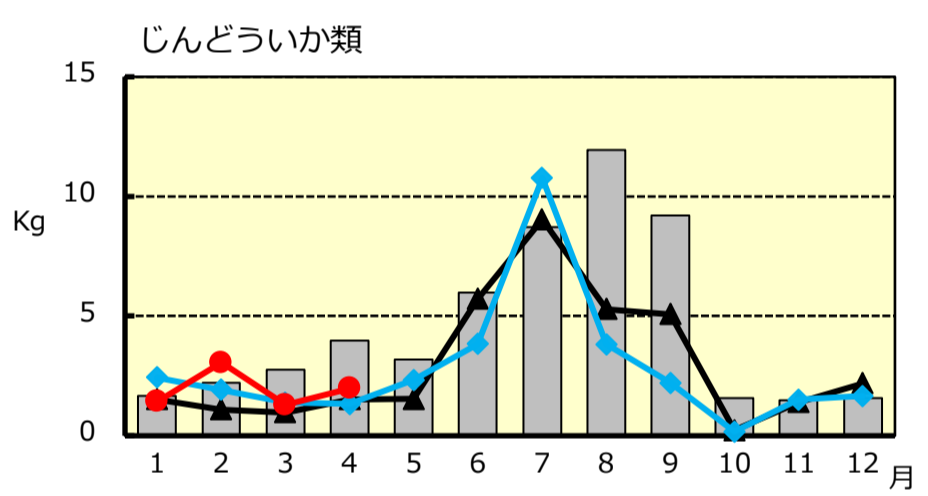


図14



板びき網（南部標本組合）

表示基準：20%以内の増減を同程度＝、20%以上の増減を増加↑、減少↓として示した

魚種名	漁獲の状況			図の番号
	平年値と比較して	昨年と比較して	先月と比較して	
ハモ	多い ↑	同程度 ＝	増加 ↑	15
マナガツオ	少ない ↓	減少 ↓	減少 ↓	16
ウマツラハギ	多い ↑	増加 ↑	増加 ↑	17
こういか類	少ない ↓	同程度 ＝	同程度 ＝	18

図15

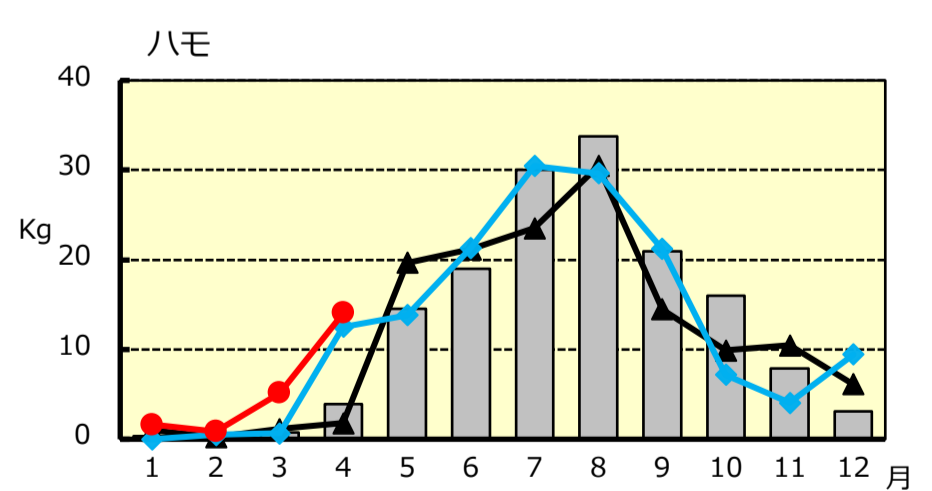


図16

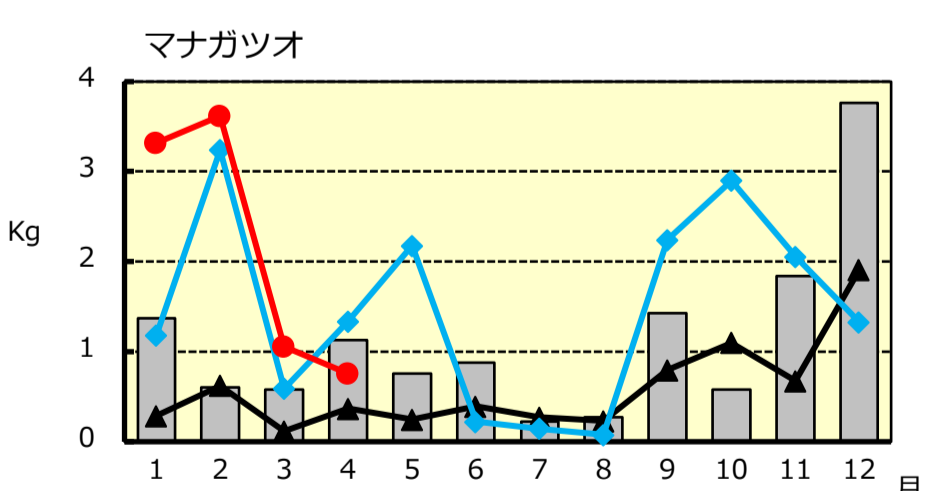


図17

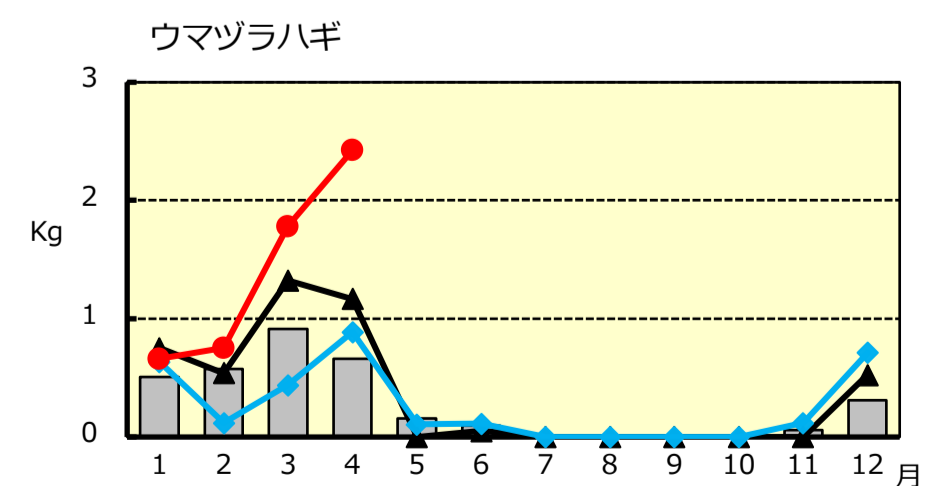
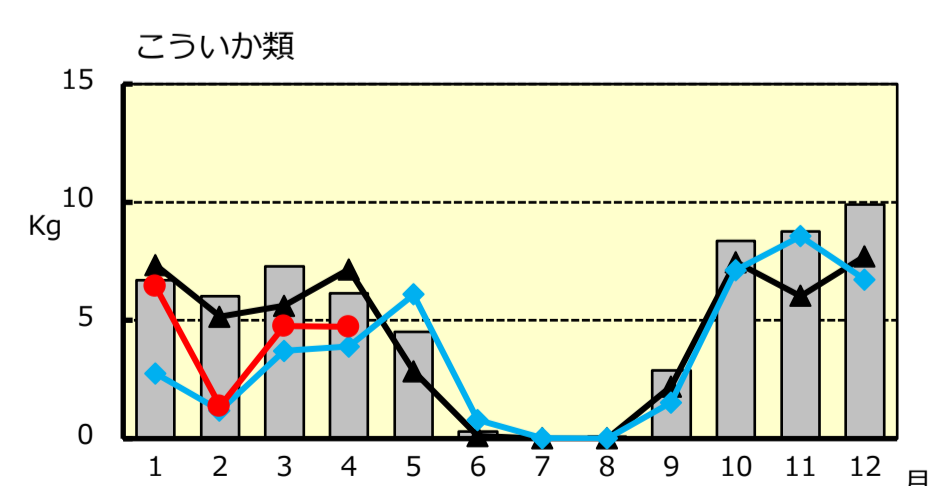


図18



図は1日1隻当たりの漁獲量 (kg) を示す

平年値
 2026年
 2025年
 2024年

※2015年から2024年の平均値